

عملیات اجرایی صدور و ارسال صورتحساب الکترونیکی

تدوین:
مهدی غریب

نشراین محتوا با ذکر تهیه کننده آن بلامانع است و این فایل جهت توسعه فرهنگ مالیاتی کاملا رایگان می باشد.



۰۹۱۲۱۶۷۰۰۷۴



mahdi.gharib.ir



«وَعِبَادُ الرَّحْمَنِ الَّذِينَ يَمْشُونَ عَلَى الْأَرْضِ هَوْنًا [٤] الرَّحْمَنِ؛
و بندگان خدای رحمان کسانی هستند که در روی زمین با
آرامش و فروتنی راه می روند».



«مالیات پرداختی است الزامی و بلاعوض که ممکن است به شخص، مؤسسه، دارایی و غیره تعلق گیرد»»

سازمان های مدرن مالیاتی به دلیل پیچیدگی قوانین و مقررات مالی و مالیاتی و پویایی اقتصاد ملزم به اجرای قانون در بستر فن آوری می باشند و در این مسیر نیازمند ایجاد بستر فکری مدرن و سیستمی برای ایجاد نظام اقتصادی داده محور در بخش های مختلف جامعه می باشد.



ارایه برای سمینارهای



انجمن میران ملی حرفه ای ایران
www.iacfm.ir



اتاق بازرگانی
صنایع، معادن و کشاورزی
اصفهان
ISFAHAN CHAMBER OF COMMERCE
INDUSTRIES, MINES AND AGRICULTURE



اتاق بازرگانی صنایع، معادن و کشاورزی تبریز
TABRIZ CHAMBER OF COMMERCE, INDUSTRIES,
MINES AND AGRICULTURE



مرکز آموزش حسابداران خبره



موسسه داوری دیبا

مالیات را به زبان سازمان مالیاتی بدانید



علمساز، ساز یادگیری
LEARNING PLATFORM

فهرست مطالب

- مقدمه
- چشم انداز
- مزایای اجرای قانون
- مزایای صدور صورتحساب الکترونیکی
- تحول در قوانین و معاملات مالی
- پیش خوان
- امضای دیجیتال
- میزکار
- انواع صورتحساب الکترونیکی

مقدمه

بهار مالیاتی جدید در حالی رو به نزدیک شدن است که در آن تحولی شگرف به اندازه یک زلزله ده ریشتری با سونامی عظیمی، در معاملات تجاری و نحوه نگهداری و ثبت اطلاعات بین فعالان تجاری و سازمان مالیاتی در بستر اقتصادی کشور به وجود خواهد آورد.

قانون پایانه های فروشگاههای و سامانه مودیان در حقیقت تغییراتی در جریان فرآیند های اجرایی قوانین مالیات بر ارزش افزوده و مالیات های مستقیم می باشد.

می توان گفت این قانون در دو بخش اجرایی بنام **طرح سامانه مودیان** و **پروژه پایانه فروشگاههای قابل تعریف** باشد.

در این قانون هدف طرح سامانه مودیان ، ایجاد بستری تحت وب برای ارتباط مودیان و سازمان مالیاتی با یکدیگر در کارپوشه فعالیت های اقتصادی و معاملاتی تحت عنوان **حساب دفتر کل مشترک فروش و خزانه برای مودیان** و سامانه رسیدگی و تشخیص و قطعی سازی هوشمند (بدون دخالت مامور مالیاتی) برای سازمان مالیاتی است.

این قانون در راستای آیین نامه ماده ۹۵ قانون مالیات های مستقیم نحوه صدور و ارسال صورت حسابهای الکترونیکی را با ابزار پایانه فروشگاههای یا سامانه فروش بیان می نماید و هیچ منبع مالیاتی جدیدی در آن تعریف نشده و چنانچه مودیان مشمول یا معاف از مالیات نسبت به انجام تکالیف مقرر اقدام نمایند جرائم عدم صدور صورتحساب و عدم اعمال مشوق ها و معافیت های مالیاتی برای آنها اعمال میگردد.



چشم انداز

«نظام شبکه پایانه‌های فروشگاهی و صورت‌حساب الکترونیکی» در انقلاب صنعتی چهارم بر مبنای اقتصاد دیجیتال با هدف ایجاد تقارن اطلاعاتی و حداکثر تطابق بین ذینفعان اطلاعاتی جهت تصمیم‌سازی و بدون دخالت عامل انسانی در تهیه و تحلیل داده‌ها، اطلاعات مورد نیاز کلیه نهادها و سازمان‌ها در خصوص تعاملات مالی را به صورت سیستماتیک و برخط با استفاده از هوش مصنوعی و تکنولوژی بلاک چین به صورت صحیح و با دقت بالا در اختیار آن‌ها قرار خواهد داد. نظام به واسطه به‌کارگیری الگوریتم‌های سیستم هوشمند بلاک چین تخلفات را شناسایی و پیگیری‌های لازم را انجام خواهد داد. اطلاعات استخراج شده از کلان داده‌هایی که در اختیار نظام قرار دارد با ابزار داده‌کاوی، و هوش تجاری مبنای تصمیم‌سازی برای اخذ تصمیمات کلان کشور در حوزه‌های تامین منابع درآمدی دولت، شفافیت اقتصادی، افزایش رفاه اجتماعی، افزایش کیفیت بهداشت و درمان و سایر موارد کاربردی خواهد بود.

هدف اجرای نظام شبکه پایانه های فروشگاهی



۱

بیان صادقانه فعالیت ها و رویدادهای مالی همه فعالان اقتصادی و ایجاد تقارن اطلاعات بین سازمان امور مالیاتی و مودیان مالیاتی و در نتیجه کاهش هزینه های وصول و افزایش تمکین داوطلبانه مودیان مالیاتی و ارتقای سطح رفاه اجتماعی و سلامت اداری

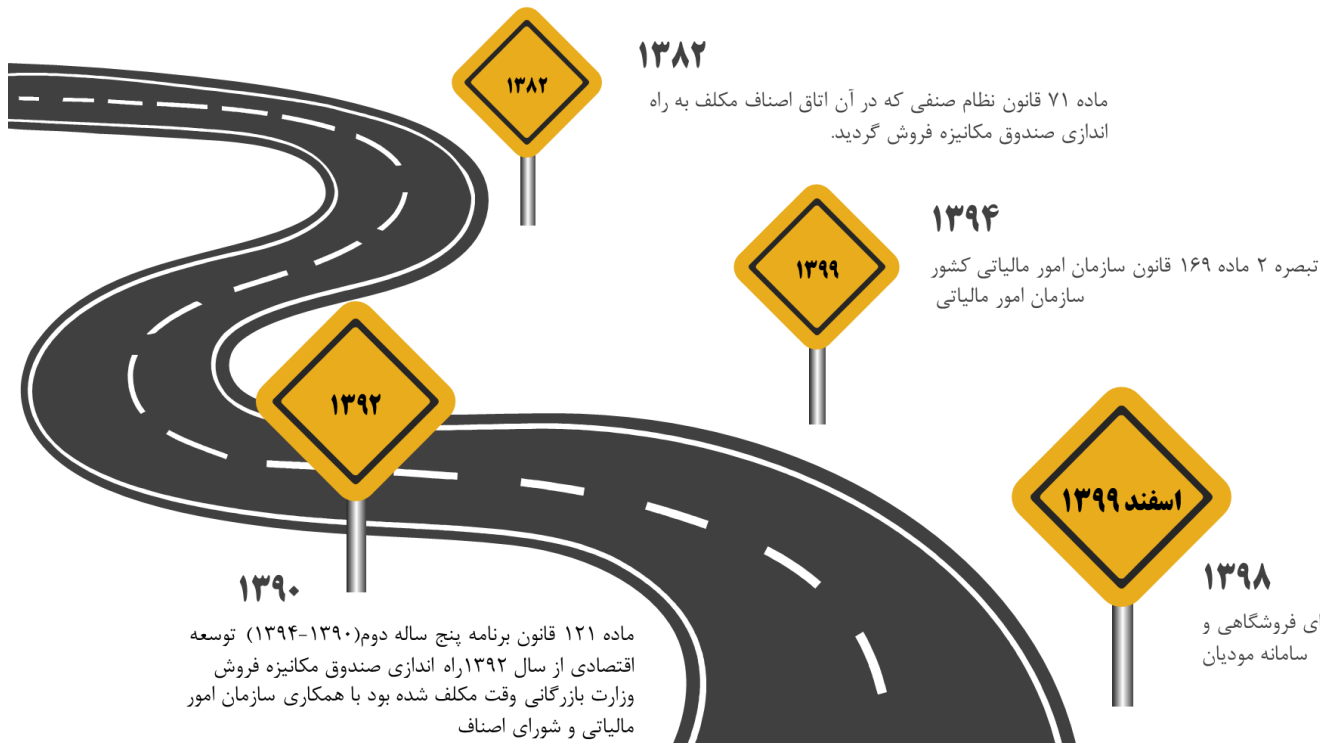
۲

ارتقای میزان کارایی و اثربخشی عدالت مالیاتی برای رضایت و بهبود اعتماد عمومی مودیان و مصرف کنندگان.

۳

گسترش فضای عادلانه رقابتی بین فعالان اقتصادی و افزایش هزینه تقلب و فرار مالیاتی

سیر زمانی اجرای نظام شبکه پایانه فروشگاهی

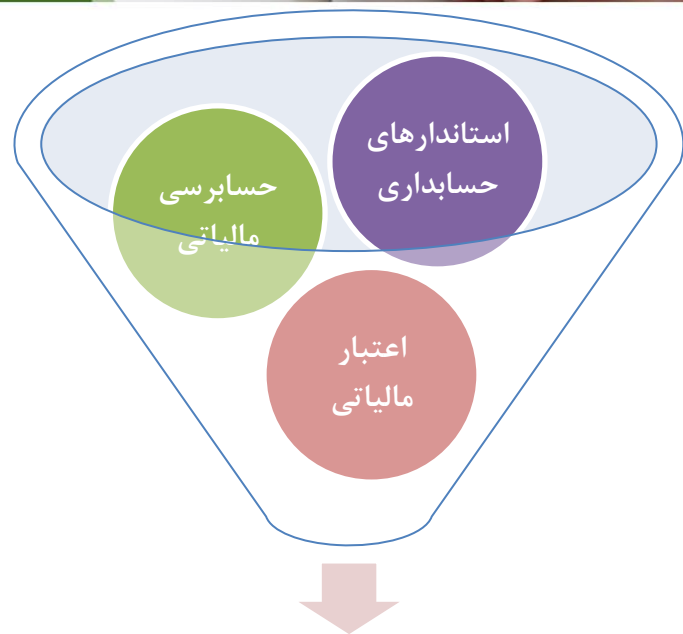


فراخوان پیشنهادی سازمان مالیاتی

- ۱- شرکتهای بورسی از اول آبان ۱۴۰۱
- ۲- شرکتهای دولتی از اول دی ۱۴۰۱
- ۳- سایر اشخاص حقوقی از اول فرودین ۱۴۰۲
- ۴- مشاغل گروه اول از اول خرداد ۱۴۰۲
- ۵- مشاغل گروه دوم و سوم از اول مهر ۱۴۰۲
- ۶- سایر از اول دی ماه ۱۴۰۲

اصل تطابق مالیاتی برای همه مؤدیان!?!

اصل بر صحت اطلاعات ثبت شده مؤدی در سامانه مؤدیان است ، مگر خلاف آن اثبات شود. مأموران مالیاتی ، جز در مواردی که مؤدی از ثبت نام در سامانه امتناع کرده و یا به ترتیبی که در ماده (۹) ذکر شده ، اثبات شود که در ثبت اطلاعات خود در سامانه مؤدیان تخلف نموده است ، حق مراجعه به محل فعالیت مؤدی و مطالبه دفاتر ، اسناد و مدارک وی و رسیدگی به آنها را ندارند.



ماده ۸ آیین نامه ماده ۹۵ و سامانه مؤدیان

رسیدگی عملکرد صفر و بررسی و مشاهده دو و نیم درصد

رسیدگی ارزش افزوده یک درصد با الویت مودی بزرگ و دو نیم درصد بررسی و مشاهده

تفاوت قانون قبل و فعلی در معاملات



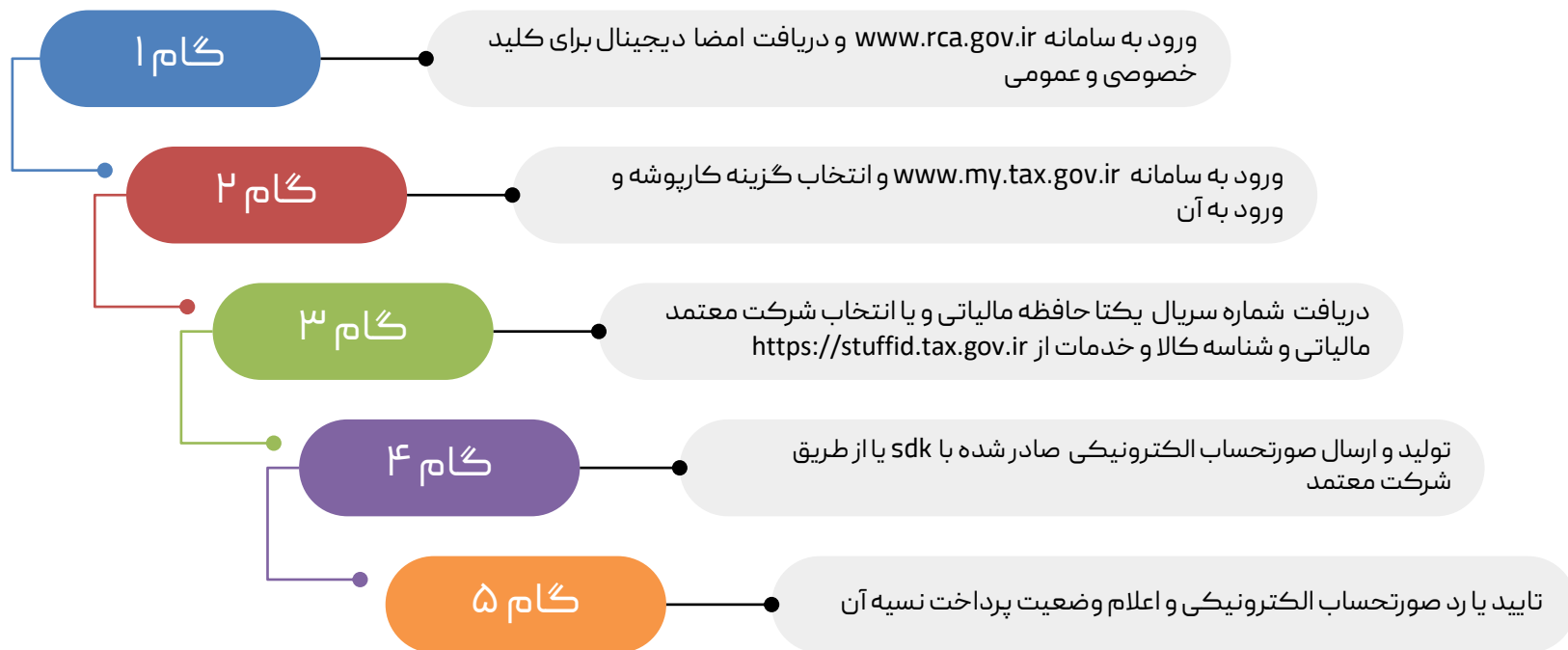
- ۱- سه نوع صورتحساب- ۹۵ ق.م.م ← ۱- انواع صورتحساب - ۱- الکترونیکی ۲- غیر الکترونیکی (کاغذی)
- ۲- فرم صورتحساب: ۱- ماشینینی ۲- دستی ۳- صندوق فروش. ← ۲- فرم - ۱ - سه نوع الکترونیکی ۲- شمس (کاغذی دارای شناسه یکتا)
- ۳- ۹ فرم اسال پیمتکاری- کارفرما- خرید- فروش- صادرات- واردات- حق الملکاری- اجاره- املاک ← ۳- نه الگوی صورتحساب الکترونیکی ارسالی
- ۴- زیر حد نصاب و مصرف کننده نهایی مجموع ← ۴- ارسال کلیه اقلام اطلاعاتی صورتحساب
- ۵- اطلاعات حق العمل کاری به صورت عادی ← ۵- اطلاعات حق العمل کاری با درج شماره قرارداد
- ۶- اشخاص مشمول ارزش افزوده حسب فراخوان ← ۶- کلیه اشخاص حقوقی و مشاغل فروشنده کالاو خدمات مشمول ارزش افزوده
- ۷- ارسال اظهارنامه ارزش افزوده پس از ۱۵ روز هر دوره ← ۷- الزامی به ارسال اظهارنامه ارزش افزوده نمی باشد
- ۸- سقف فروش مشمول ارزش افزوده نداشته مودی ← ۸- مودی دارای سقف فروش مشمول ارزش افزوده می باشد.
- ۹- تاریخ تعلق و اعتبار ارزش افزوده در زمان صدور صورتحساب ← ۹- تاریخ تعلق و اعتبار ارزش افزوده در زمان پرداخت نقدی صورتحساب
- ۱۰- جریمه عدم صدور ۲ درصد فروش و یک درصد عدم ارسال. ← ۱۰- ده درصد عدم صدور صورتحساب و ده درصد عدم عضویت
- ۱۱- جریمه عدم صدور ارزش افزوده ۱۰۰ و ۲۵ درصد مالیات. ← ۱۱- عدم عضویت دو برابر مالیات و عوارض

تفاوت قانون قبل و فعلی در معاملات



- | | | |
|--|---|--|
| ۱- ثبت نام اشخاص حقوقی و مشاغل-۱۶۹ ق.م.م | ← | ۱- ثبت نام اشخاص حقوقی و مشاغل در سامانه مودیان- ۲ پ |
| ۲- صدور صورتحساب-۱۶۹ ق.م.م | ← | ۲- صدور صورتحساب در سامانه مودیان- ۲ پ |
| ۳- درج شماره اقتصادی-۱۶۹ ق.م.م | ← | ۳- کارپوشه خریدار - ب/۵ پ |
| ۴- صدور توسط مودی-۱۶۹ ق.م.م | ← | ۴- صدور در سامانه مودیان یا پایانه فروشگاهی -الف/۵ پ |
| ۵- ارسال به سامانه معاملات-۱۶۹ ق.م.م | ← | ۵- ثبت و صدور در پایانه فروشگاهی و صدور در سامانه-الف/۵ پ |
| ۶- مشمولین ارسال اشخاص حقوقی و مشاغل گروه اول-۱۶۹/۳ ق.م.م | ← | ۶- مشمولین ارسال اشخاص حقوقی و کلیه مشاغل-ج/۱ پ |
| ۷- زمان ارسال تا ۴۵ روز پس از پایان فصل-۱۶۹/۳ ق.م.م | ← | ۷- زمان ارسال ۷۲ ساعت پس از ثبت - یک ماه- یک هفته |
| ۸- محتوای ارسال جمع مبلغ فروش و خرید معاملات طرف دوم-۱۶۹/۳ ق.م.م | ← | ۸- محتوای ارسال شماره منحصر به فرد و شناسه کالا و خدمت/فی و مقدار - ۹ پ |
| ۹- هزینه ارسال ندارد و با ابزارهای سازمان ارسال می شود. | ← | ۹- هزینه آن حسب تعرفه به شرکت معتمد پرداخت می شود. |
| ۱۰- نحوه تسویه معاملات نیازی به ارسال نداشته. | ← | ۱۰- نحوه تسویه معاملات باید ارسال شود. |
| ۱۱- نیازی به تایید خریدار نداشته. | ← | ۱۱- خریدار می بایست ظرف سی روز تایید کند. |

فرآیند کلی صدور و ارسال صورتحساب الکترونیکی



درگاه ملی خدمات الکترونیکی مالیاتی

<https://my.tax.gov.ir>

گام ۱

ورود به درگاه ملی خدمات الکترونیکی مالیاتی از طریق دستگاه های الکترونیکی متصل به شبکه جهانی وب

درگاه ملی خدمات الکترونیک سازمان امور مالیاتی

ورود ثبت نام فراموشی تغییر موبایل

کد ملی / کد فراگیر / شناسه ملی

کلمه عبور

b V j T

ورود تصویر امنیتی

ورود به پنل کاربری

سوالات متداول ورود از طریق دولت من پرداخت الکترونیک

کلیه حقوق این سامانه متعلق به سازمان امور مالیاتی کشور می باشد
Copyright © ۲۰۲۳ Iranian National Tax Administration (INTA). All rights reserved. IP: ۱۰۴.۱۷۱.۱۱۱ SID:*

ورود به کارپوشه

گام ۲

- ۱- چنانچه قبلا در سازمان مالیاتی ثبت نام مالیاتی نموده باشد و دارای پرونده مالیاتی باشد، گزینه ورود به کارپوشه را انتخاب نمایید.
- ۲- کاربران فرعی معرفی شده از طرف مودیان دارای کارپوشه. در صورتی که کاربر فرعی قبلا یکبار در سامانه احراز شده و دارای نام کاربری باشد. (نکته نیازی به تشکیل پرونده مالیاتی ندارد)



پیشخوان



کارپوشه مؤدیان مالیاتی



یکشنبه ۹ بهمن ۱۴۰۱

مهدی غریب

خروج از سامانه

پیشخوان

مهدی ، به کارپوشه خود خوش آمدید.

گام ۳

سوالات متداول

با کلمه کلیدی جستجو کنید.

- اشخاص مشمول اجرای قانون پایانه های فروشگاهی و سامانه مؤدیان کدامند؟
- منظور از تاریخ مشمولیت اشخاص در قانون پایانه های فروشگاهی و سامانه مؤدیان چیست؟
- انواع صورتحساب الکترونیکی چیست؟
- تفاوت بین صورتحساب الکترونیکی نوع اول با نوع دوم چیست؟
- چند نوع الگو برای صورتحساب الکترونیکی نوع اول وجود دارد؟
- چند روش برای ارسال صورتحساب الکترونیکی وجود دارد؟

در این بخش حسب سمت در پرونده مالیاتی (نماینده اصلی، هیات مدیره، کاربران فرعی مالی) و وضعیت کارپوشه حسب ماده ۲۴ قانون مالیات بر ارزش افزوده دسترسی به کارپوشه مورد نظر داده می شود.

لیست پرونده های مالیاتی

ردیف	نام پرونده	کد رهگیری ثبت نام	نوع پرونده	سمت در پرونده	کدپستی	وضعیت کارپوشه	آدرس	عملیات
۱	دندانپزشک		حقیقی	نماینده پرونده		فعال مجاز	مرکزی امانیه خیابان ولیعصر خیابان شهر	ورود به پرونده

در راستای تبصره بند ب ماده ۵ قانون پ.م.

دسترسی سریع



افزودن مورد جدید

واکنش به پرداخت نسیه

در انتظار واکنش

واکنش به اطلاعیه خرید

در انتظار واکنش

واکنش به صورتحساب خرید

در انتظار واکنش

گام ۴

دوره

زمستان

سال

۱۴۰۱

جستجو

حذف فیلتر

در بخش میز کار خلاصه ای از اطلاعات و داده های پردازش شده سامانه جمع آوری اطلاعات برای مشاهده قابل دسترس می باشد.

خلاصه مالیات دوره

خلاصه اطلاعات عضویت

نام موضوع	تعداد
حساب های بانکی مرتبط با پرونده مالیاتی	۱
شرکت های معتمد / سامانه های دولتی انتخاب شده	۰
شناسه یکتا فعال حافظه مالیاتی	۰
شناسه یکتا فعال پایانه پرداخت	۰

میز کار

پیشخوان < میز کار

فعال مجاز

دندانپزشک

پیشخوان

میز کار

مدیریت پرونده مالیاتی

عضویت

مدیریت صورتحساب

مدیریت قراردادهای

مدیریت اطلاعیه های خرید

خلاصه عملکرد

پیام ها و اعلانات

سایر درخواست ها

تنظیمات

خروج از سامانه



قادر بر حسب ریال

گام ۴

حسب ماده ۴ قانون مالیات بر ارزش افزوده

● مالیات بر ارزش افزوده پرداختی - کل: ۰ ریال

● مالیات بر ارزش افزوده دریافتی - کل: ۰ ریال

- شرکت های معتمد / سامانه های دولتی انتخاب شده
- شناسه یکتا فعال حافظه مالیاتی
- شناسه یکتا فعال پایانه پرداخت
- ابزار پرداخت فعال (دستگاه POS و درگاه پرداخت)

میزان خرید و فروش دوره

(مقادیر بر حسب ریال)

خرید

فروش

● فروش مشمول: ۰ ریال ● خرید مشمول: ۰ ریال

● فروش معاف: ۰ ریال ● خرید معاف: ۰ ریال

● فروش کل: ۰ ریال ● خرید کل: ۰ ریال

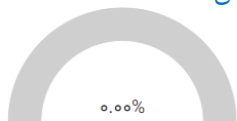
تعداد صورتحساب های دوره

تعداد صورتحساب فروش
تعداد صورتحساب خرید

● تایید خریدار ● رد خریدار ● در انتظار واکنش
● تایید سیستمی

حد مجاز فروش دوره

موضوع ماده ۶ قانون پایانه فروشگاهی و آیین نامه مربوط به آن



● حد مجاز فروش: ۱,۱۸۸,۰۰۰,۰۰۰ ریال

● حد مجاز فروش مصرف شده: ۰ ریال

● حد مجاز فروش باقیمانده: ۱,۱۸۸,۰۰۰,۰۰۰ ریال

میز کار

گام ۴

در بخش میز کار خلاصه ای از اطلاعات و داده های پردازش شده سامانه جمع آوری اطلاعات برای مشاهده قابل دسترس می باشد.

موارد خاموش هنوز راه اندازی نشده.



وزارت امور اقتصاد و دارایی
سازمان امور مالیاتی کشور
مرکز نظام مقرران



وزارت امور اقتصاد و دارایی
سازمان امور مالیاتی کشور
مرکز نظام مقرران



دندانپزشک فعال مجاز

پیشخوان

میز کار

مدیریت پرونده مالیاتی

عضویت

مدیریت صورتحساب

مدیریت قراردادهای

مدیریت اطلاعاتی های خرید

خلاصه عملکرد

پیام ها و اعلانات

سایر درخواست ها

تنظیمات

کد اقتصادی: ۰۰۷۱۱۱

نام پرونده: دندانپزشک

شماره رهگیری ثبت نام: ۹۶۴۱

وضعیت: فعال مجاز

نشانی دفتر مرکزی: مرکزی امنیه خیابان و شهید حمید طاهری پلا

کد پستی: _____

پیشخوان

میز کار

مدیریت پرونده مالیاتی

اطلاعات واحد اقتصادی



کارپوشه مؤدیان مالیاتی



یکشنبه ۹ بهمن ۱۴۰۱
مهدی غریب

خروج از سامانه

پیشخوان > مدیریت پرونده مالیاتی > اطلاعات ثبت نامی

اطلاعات پرونده

نام تجاری	نوع مودی	حقیقی - انفرادی
کدملی/کد فراگیر/شناسه ملی	شماره اقتصادی	۱۱۱۱۱۱۱۱
شماره رهگیری ثبت نام	شماره ثبت/شماره پرونده کسب	۱۱۱۱۱۱۱۱
نام شرکت/مودی/اشکل قانونی/واحد صنعتی	تاریخ شروع فعالیت	۱۱۱۱۱۱۱۱
دندانپزشک		

گام ۵

اطلاعات تماس،نشانی و اقامتگاه قانونی

استان	شهر	تهران
شهرستان	کدپستی	تهران
شماره موبایل	تلفن ثابت	۱۱۱۱۱۱۱۱
آدرس	فکس	۱۱۱۱۱۱۱۱
		مرکزی امانیه خیابان

در این بخش خلاصه ای از اطلاعات ثبت نام شده مودی نشان داده می شود. این اطلاعات از سامانه ثبت نام به این بخش وارد شده و جهت هر گونه تغییرات می بایست به سامانه ثبت نام مالیاتی مراجعه شود.

موضوع ماده ۱۶ قانون پ.م

لیست شعبه ها | اطلاعات پرونده-اعضا | اطلاعات پرونده-فعالیت ها-مجوزها

ردیف	نام شعبه	استان	شهر	شهرستان	کدپستی	آدرس شعبه
۱	شعبه مرکزی	تهران	تهران	تهران	۱۱۱۱۱۱۱۱	مشاهده آدرس

- دندانپزشک
- فعال مجاز
- پیشخوان
- میز کار
- مدیریت پرونده مالیاتی
- اطلاعات ثبت نامی
- مدیریت کاربران
- کاربران فرعی
- نقش ها
- عضویت
- مدیریت صورتحساب
- مدیریت قراردادهای
- مدیریت اطلاعاتی های خرید
- خلاصه عملکرد
- پیام ها و اعلانات
- سایر درخواست ها

کاربران فرعی

یکشنبه ۹ بهمن ۱۴۰۱
مهدی غریب

تولید

کارپوشه مودیان مالیاتی

وزارت امور اقتصاد و دارایی
سازمان امور مالیاتی کشور
مرکز نظام مودیان

خروج از سامانه

پیشخوان > مدیریت پرونده مالیاتی > کاربران فرعی

دندانپزشک فعال مجاز

پیشخوان
میز کار
مدیریت پرونده مالیاتی
اطلاعات ثبت نامی
مدیریت کاربران
کاربران فرعی
نقش ها

مدیریت اطلاعات کاربران فرعی

جستجوی نام و نام خانوادگی

ردیف	نام و نام خانوادگی	کد ملی / کد فراگیر	شماره همراه	عملیات
				

داده ای یافت نشد

در این بخش اشخاص می توانند به حسابداران خود دسترسی دهند.
حسابداران می توانند از طریق نام کاربری شخصی خود وارد کارپوشه مودیان شوند.

احراز هویت کاربر فرعی

ایجاد کاربر فرعی ✓

کد ملی (افراد ایرانی)

یا

کد فراگیر (افراد غیر ایرانی)

انصراف

استعلام

نقش های کاربران فرعی



یکشنبه ۹ بهمن ۱۴۰۱
مهدی غریب

تولید

کارپوشه مؤدیان مالیاتی

وزارت امور اقتصاد و دارایی
سازمان امور مالیاتی کشور
مرکز نظام مدیریت

خروج از سامانه

پیشخوان > مدیریت پرونده مالیاتی > نقش ها

دندانپزشک فعال مجاز

پیشخوان
میز کار
مدیریت پرونده مالیاتی
اطلاعات ثبت نامی
مدیریت کاربران
کاربران فرعی
نقش ها

مدیریت نقش ها

ایجاد نقش

عملیات	ردیف	نقش
 	۱	دسترسی کامل
 	۲	مشاهده

گام ۷

در این بخش فقط دو نقش فعلی فعال است.

۱

شرکت های معتمد

ردیف	شناسه	نام	تاریخ انتخاب	تاریخ انقضا/ابطال مجوز	خدمات دریافتی شما	عملیات
					در این بخش می توانید شرکت معتمد خود را در صورت عدم توانایی در ارسال صورتحساب انتخاب کنید.	
					 گام ۸ داده ای یافت نشد	

مجوز نوع اول: مجوز فعالیت های مرتبط با حوزه صدور، جمع آوری، نگهداری و ارسال صورتحساب الکترونیکی به سازمان امور مالیاتی و نظارت بر عملکرد مودیان در این حوزه میباشد. شرکت های دارنده این مجوز قادر به ارائه خدمات نامبرده به خود نیز می باشند.

مجوز نوع دوم: مجوز فعالیت های مرتبط با حوزه آموزش به مودیان مالیاتی احراز تسلط آنها به حقوق و تکالیف خود در ارتباط با قانون پایانه فروشگاهی و سامانه مودیان و سایر قوانین مالیاتی مرتبط با مودی می باشد.

مجوز نوع سوم: مجوز فعالیت های مرتبط با حوزه خدمات مشاوره و حسابداری مالیاتی مانند مشاوره فنی و غیر مالیاتی، مشاوره مالیاتی، کمک به تنظیم اظهارنامه های مالیاتی، تهیه و نگه داری دفاتر و سایر موارد غیر حاکمیتی به تشخیص سازمان امور مالیاتی در این حوزه می باشد.

کاربران فرعی

نقش ها

عضویت 

شرکت معتمد/سامانه دولتی

شناسه های یکتا حافظه مالیاتی

شناسه یکتا پایانه پرداخت

ابزار های پرداخت

مدیریت حساب های بانکی

مدیریت صورتحساب 

مدیریت قراردادهای 

ثبت حافظه مالیاتی

خروج از سامانه

پیشخوان < عضویت < شناسه های یکتا حافظه مالیاتی

شناسه های یکتا حافظه مالیاتی ثبت شده

جستجو

دریافت شناسه یکتا حافظه مالیاتی

عملیات

وضعیت شناسه یکتا

نحوه ارسال صورتحساب

نام شرکت معتمد

شناسه کلید امضا

شناسه یکتا

ردیف



داده ای یافت نشد

1

در این بخش می بایست برای پیش شماره صورتحساب خود که ۶ کاراکتر از ۲۲ کاراکتر است را برای خود انتخاب کنید.

گام ۹

کاربران فرعی

نقش ها

عضویت

شرکت معتمد/سامانه دولتی

شناسه های یکتا حافظه مالیاتی

شناسه یکتا پایانه پرداخت

ابزار های پرداخت

مدیریت حساب های بانکی

مدیریت صورتحساب

مدیریت قراردادها

نحوه ارسال صورتحساب

گام ۹

در این بخش یکی از روشهای ارسال اطلاعات که حسب پیش شماره حافظه مالیاتی صورت می گیرد را انتخاب کنید.

تعیین نحوه
ارسال
صورتحساب

نحوه ارسال صورتحساب را انتخاب کنید .

توسط مودی

توسط شرکت معتمد / سامانه های دولتی - با کلید مودی

توسط شرکت معتمد / سامانه های دولتی - با کلید شرکت معتمد / سامانه های دولتی

بعدی <

> قبلی

انصراف

تعیین حافظه و امضا



دریافت شناسه یکتا

تایید نهایی

اطلاعات حافظه مالیاتی و پایانه
فروشگاهی

تعیین شعب مرتبط با شناسه یکتا
تخصیص ابزار پرداخت به شناسه یکتا

تعیین کلید عمومی امضا حافظه

تعیین نحوه ارسال صورتحساب

لطفا کلید عمومی امضا حافظه را بارگذاری کنید.

بارگذاری فایل

قبلی >

در این بخش کلید عمومی امضای
دیجیتال خود را بارگذاری می کنید.



انصراف

تعیین حافظه و امضا



دریافت شناسه یکتا تایید نهایی اطلاعات حافظه مالیاتی و پایانه فروشگاهی تخصیص ابزار پرداخت به شناسه اطلاعات حافظه مالیاتی و پایانه فروشگاهی تعیین شعب مرتبط با شناسه یکتا تعیین کلید عمومی امضا حافظه تعیین شرکت معتمد/سامانه دولتی تعیین نحوه ارسال صورتحساب

نحوه ارسال صورتحساب را انتخاب کنید .

در این بخش در صورت داشتن شرکت معتمد و ارسال با امضای خود را می توانید انتخاب نمایید.

گام ۹

توسط مودی

توسط شرکت معتمد / سامانه های دولتی - با کلید مودی

توسط شرکت معتمد / سامانه های دولتی - با کلید شرکت معتمد / سامانه های دولتی

بعدی >

< قبلی

انصراف

تعیین حافظه و امضا



دریافت شناسه یکتا

تایید نهایی

اطلاعات حافظه مالیاتی و پایانه
فروشگاهی

تخصیص ابزار پرداخت به شناسه یکتا

تعیین شعب مرتبط با شناسه یکتا

تعیین شرکت معتمد/سامانه دولتی

تعیین نحوه ارسال صورتحساب

نحوه ارسال صورتحساب را انتخاب کنید .

در این بخش در صورت ارسال با امضای شرکت معتمد را
می توانید انتخاب نمایید.



توسط مودی

توسط شرکت معتمد / سامانه های دولتی - با کلید مودی

توسط شرکت معتمد / سامانه های دولتی - با کلید شرکت معتمد / سامانه های دولتی

بعدی <

> قبلی

انصراف

مرکز دولتی صدور گواهی الکترونیکی ریشه

معرفی:

مرکز دولتی صدور گواهی الکترونیکی ریشه بر طبق آیین‌نامه ماده ۳۲ قانون تجارت الکترونیکی، مسئول مجوز ایجاد، امضا، صدور و ابطال گواهی الکترونیکی مراکز صدور گواهی الکترونیکی میانی در زیرساخت کلید عمومی کشور می‌باشد. برخی از وظایف این مرکز به شرح ذیل می‌باشد:

- ۱) تضمین تطابق تمام ابعاد خدمات و عملیات این مرکز با زیرساخت مربوط به صدور گواهی الکترونیکی، تحت سیاست‌های گواهی الکترونیکی و مطابق با خواسته‌ها و ضمانت‌های آن سیاست‌ها
- ۲) مسئولیت تمام ابعاد صدور و مدیریت مراکز صدور گواهی الکترونیکی میانی، شامل نظارت بر فرآیندهای ثبت‌نام، احراز هویت، صدور گواهی‌های میانی، انتشار و ابطال گواهی‌ها و تجدید کلید



فراخوان دعوت از متقاضیان راه اندازی مرکز صدور گواهی الکترونیکی میانی

به اطلاع می‌رساند مرکز دولتی صدور گواهی الکترونیکی ریشه حسب وظایف قانونی مندرج در ماده های ۵ و ۷ آیین نامه اجرایی ماده‌ی ۳۲ قانون تجارت الکترونیک و در راستای گسترش زیرساخت‌های صدور گواهی الکترونیکی آمادگی دارد تا مجوز تاسیس مرکز صدور گواهی الکترونیکی میانی را برای متقاضیان دولتی و خصوصی صادر نماید....



<https://www.rca.gov.ir>

جهت مشاهده متن کامل فراخوان به بخش فراخوان‌ها در صفحه اول وبسایت مراجعه نمایید.

پروژه ها

خدمات

آزمایشگاه های PKI

مراکز میانی

مخزن

آخرین اخبار فراخوان ها

اهداف و راهبردها

آغاز فعالیت مراکز میانی خصوصی فناوریان اعتماد راهبر و پارس ساین در ساختار سلسله مراتبی GT

اطلاعیه

مرکز صدور گواهی الکترونیکی میانی خصوصی جدید اعتماد هوشمند در ساختار GT زیرساخت کلید عمومی کشور راه‌اندازی گردید.

اطلاعیه

گواهی های الکترونیکی مرکز صدور گواهی الکترونیکی میانی دولتی عام در چهار سطح اطمینان در ساختار GT صادر گردید.

اطلاعیه

کل اخبار ...

مرکز دولتی صدور گواهی الکترونیکی ریشه بر طبق آیین‌نامه ماده 32 قانون تجارت الکترونیک، مسئول محور ایجاد، امضا، صدور و ابطال گواهی الکترونیکی مراکز صدور گواهی الکترونیکی میانی در زیرساخت کلید عمومی کشور می‌باشد. برخی از وظایف این مرکز به شرح ذیل می‌باشد:

- تضمین تطابق تمام ابعاد خدمات و عملیات این مرکز با زیرساخت مربوط به صدور گواهی الکترونیکی، تحت سیاست‌های گواهی الکترونیکی و مطابق با خواسته‌ها و ضمانت‌های آن سیاست‌ها
- مسئولیت تمام ابعاد صدور و مدیریت مراکز صدور گواهی الکترونیکی میانی، شامل نظارت بر فرایندهای ثبت‌نام، احراز هویت، صدور گواهی‌های میانی، انتشار و ابطال گواهی‌ها و تجدید کلید



مراکز صدور گواهی الکترونیکی میانی، به مراکزی گفته می‌شود که مجوز ارائه خدمات گواهی الکترونیکی به کاربران نهایی را از شورای سیاست‌گذاری گواهی الکترونیکی کشور اخذ و گواهی الکترونیکی آنها توسط مرکز دولتی صدور گواهی الکترونیکی ریشه صادر شود. مقررات حاکم بر فعالیت مراکز صدور گواهی الکترونیکی، مطابق با قانون تجارت الکترونیکی و آیین‌نامه اجرایی ماده 32 قانون تجارت الکترونیکی است؛ که در آن وظایف شورای سیاست‌گذاری گواهی الکترونیکی کشور، مرکز دولتی صدور گواهی الکترونیکی ریشه و مراکز صدور گواهی الکترونیکی میانی تعیین شده است.

شعار سال ۱۴۰۱



آی پی شما

مراکز صدور گواهی الکترونیکی میانی فعال

ردیف	نام مرکز میانی	نوع	سازمان متولی	تاریخ شروع فعالیت	دستورالعمل اجرایی (CPS)	دریافت	توافقنامه (SLA)
1	مرکز میانی عام	دولتی	مرکز توسعه تجارت الکترونیکی	1388	دستورالعمل اجرایی مرکز میانی دولتی عام		-
2	مرکز میانی بازس‌ساین	خصوصی	شرکت امن‌افزار گستر شریف	1391	دستورالعمل اجرایی مرکز میانی خصوصی پارس ساین		-
3	مرکز میانی بازار سرمایه	دولتی	سازمان بورس و اوراق بهادار	1393	دستورالعمل اجرایی مرکز میانی دولتی بازار سرمایه		مشاهده
4	مرکز میانی نفت	دولتی	وزارت نفت	1393	دستورالعمل اجرایی مرکز میانی دولتی نفت		مشاهده
5	مرکز میانی فناوریان اعتماد راهبر	خصوصی	شرکت فناوریان اعتماد راهبر	1394	دستورالعمل اجرایی مرکز میانی خصوصی فناوریان اعتماد راهبر		-
6	مرکز میانی اعتماد هوشمند	خصوصی	شرکت سرمایه گذاران فناوری تک وستا	1398	دستورالعمل اجرایی مرکز میانی خصوصی اعتماد هوشمند		-
7	مرکز میانی سلامت	دولتی	وزارت بهداشت، درمان و آموزش پزشکی	1399	دستورالعمل اجرایی مرکز میانی دولتی سلامت		مشاهده
8	مرکز میانی بانک ملی ایران	دولتی	بانک ملی ایران	1401	دستورالعمل اجرایی مرکز میانی دولتی بانک ملی ایران		مشاهده

گواهی امضای الکترونیکی (دیجیتال)

گواهی امضای الکترونیکی (دیجیتال) و مراجع خدمات صدور گواهی الکترونیکی در ایران

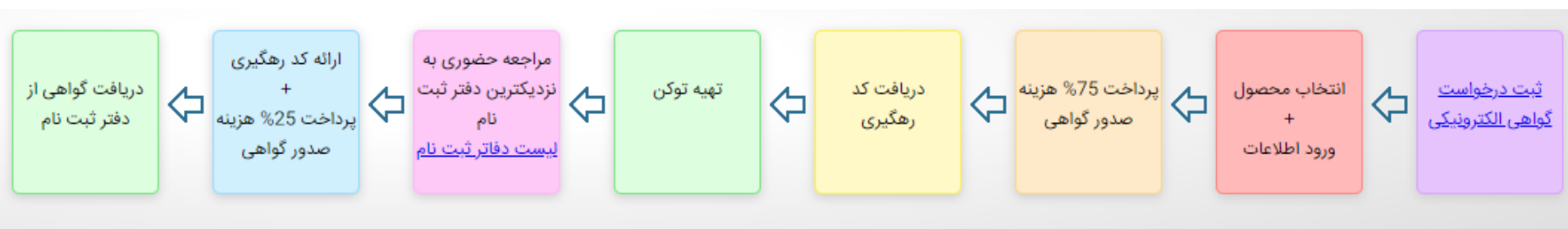
با استفاده از روش امضای دیجیتال یا امضای مبتنی بر رمزنگاری نامتقارن، تمامیت سند، محرمانه بودن اطلاعات در صورت لزوم و امنیت داده ها تضمین می شود؛ اما یک مساله مهم حل نشده باقی می ماند و آن، تضمین هویت امضا کننده است. در واقع به لحاظ حقوقی، مهمترین اثر امضاء اثبات رابطه سند با کسی است که امضاء به او نسبت داده شده است. (زرکلام ۱۳۸۲:۴۰).

امضای الکترونیکی مطمئن یا دیجیتالی به تنهایی قادر به تضمین هویت امضا کننده نیست. بنابراین مرجع ثالثی باید اعتبار پیام را از طریق تعیین هویت امضا کننده دیجیتال تضمین کند. در همین راستا و در تایید ضرورت تضمین هویت امضا کنندگان ماده ۱۶ قانون تجارت الکترونیکی کشورمان مقرر می دارد: « هر داده پیامی که توسط شخص ثالث مطابق ماده (۱۱) این قانون ثبت و نگهداری می شود، مقرون به صحت است». بنابراین صحت انتساب داده پیام مطمئن و امضای الکترونیکی مطمئن به فرد صادر کننده آن و لزوم تصدیق آن از سوی مرجع ثالث و صالح رسمی، امری است که اهمیت آن غیرقابل انکار است.

این مرجع ثالث در قانون تجارت الکترونیکی و قانون نمونه امضای الکترونیکی آنسیترال ۲۰۰۱ اصطلاحاً « دفاتر خدمات صدور گواهی الکترونیکی» یا «دفاتر خدمات الکترونیکی» یا «مراجع گواهی» نامیده می شود.

گواهی امضای الکترونیکی (دیجیتال)

مراحل دریافت گواهی امضای الکترونیکی (دیجیتال)



گواهی امضای الکترونیکی (دیجیتال)

توجه: موارد ستاره دار الزامی است.

انتخاب محصول

متقاضی وابسته به دولت
متقاضی وابسته به غیر دولت
گواهی مهرازمانی وابسته به غیردولت با اعتبار یک سال [قیمت 270000 ریال]
گواهی مهرازمانی وابسته به غیردولت با اعتبار دو سال [قیمت 540000 ریال]

* نوع گواهی را از لیست مقابل انتخاب نمایید

باید

* محتوای درخواست گواهی (CSR)

جهت دریافت فایل راهنمای ساخت CSR از طریق لینک مقابل اقدام نمایید. راهنمای ساخت CSR برای سایر انواع گواهی + راهنمای پروفایل گواهی در تولید CSR

ورود کاربران

مهدی غریب
خوش آمدید

خروج از پرتال

منوی اصلی

خانه

ویرایش پروفایل

ثبت درخواست گواهی الکترونیکی

لیست درخواست های صدور گواهی

لیست دفاتر ثبت نام

سامانه ثبت و پیگیری تیکت

راهنما

سوالات متداول دریافت گواهی الکترونیکی

گواهی امضای الکترونیکی (دیجیتال)

ثبت درخواست گواهی الکترونیکی

توجه: موارد ستاره دار الزامی است.

انتخاب محصول

* نوع گواهی را از لیست مقابل انتخاب نمایید

متقاضی وابسته به دولت
متقاضی وابسته به غیر دولت
متقاضی مستقل

* محصول مورد نظر را انتخاب نمایید

گواهی شخص حقیقی وابسته به غیردولت با اعتبار یک سال [قیمت 260000 ریال]
گواهی مهرسازمانی وابسته به غیردولت با اعتبار یک سال [قیمت 270000 ریال]
گواهی شخص حقیقی وابسته به غیردولت با اعتبار دو سال [قیمت 520000 ریال]
گواهی مهرسازمانی وابسته به غیردولت با اعتبار دو سال [قیمت 540000 ریال]

اطلاعات نماینده

* ملیت:

ایرانی

* کد ملی

2161752723

* تاریخ تولد

1359/10/04

* تلفن همراه

09126398096

* نام (فارسی)

مهدی

* نام خانوادگی (فارسی)

غریب

* تصویر معرفی نامه نماینده

No file chosen

نمونه فرم معرفی نامه نماینده دریافت نمونه فایل

ثبت درخواست گواهی الکترونیکی

توجه: موارد ستاره دار الزامی است.

انتخاب محصول

* نوع گواهی را از لیست مقابل انتخاب نمایید

متقاضی وابسته به دولت
متقاضی وابسته به غیر دولت
متقاضی مستقل

* محصول مورد نظر را انتخاب نمایید

گواهی شخص حقیقی وابسته به دولت با اعتبار یک سال [قیمت 340000 ریال]
گواهی مهر سازمانی وابسته به دولت با اعتبار یک سال [قیمت 280000 ریال]
گواهی شخص حقیقی وابسته به دولت با اعتبار دو سال [قیمت 680000 ریال]
گواهی مهر سازمانی وابسته به دولت با اعتبار دو سال [قیمت 560000 ریال]

اطلاعات نماینده

* ملیت:

ایرانی

* کد ملی

2161752723

* تاریخ تولد

1359/10/04

* تلفن همراه

09126398096

* نام (فارسی)

مهدی

* نام خانوادگی (فارسی)

غریب

* تصویر معرفی نامه نماینده

No file chosen

نمونه فرم معرفی نامه نماینده دریافت نمونه فایل

گواهی امضای الکترونیکی (دیجیتال)

```
[req]  
prompt = no  
distinguished_name = dn
```

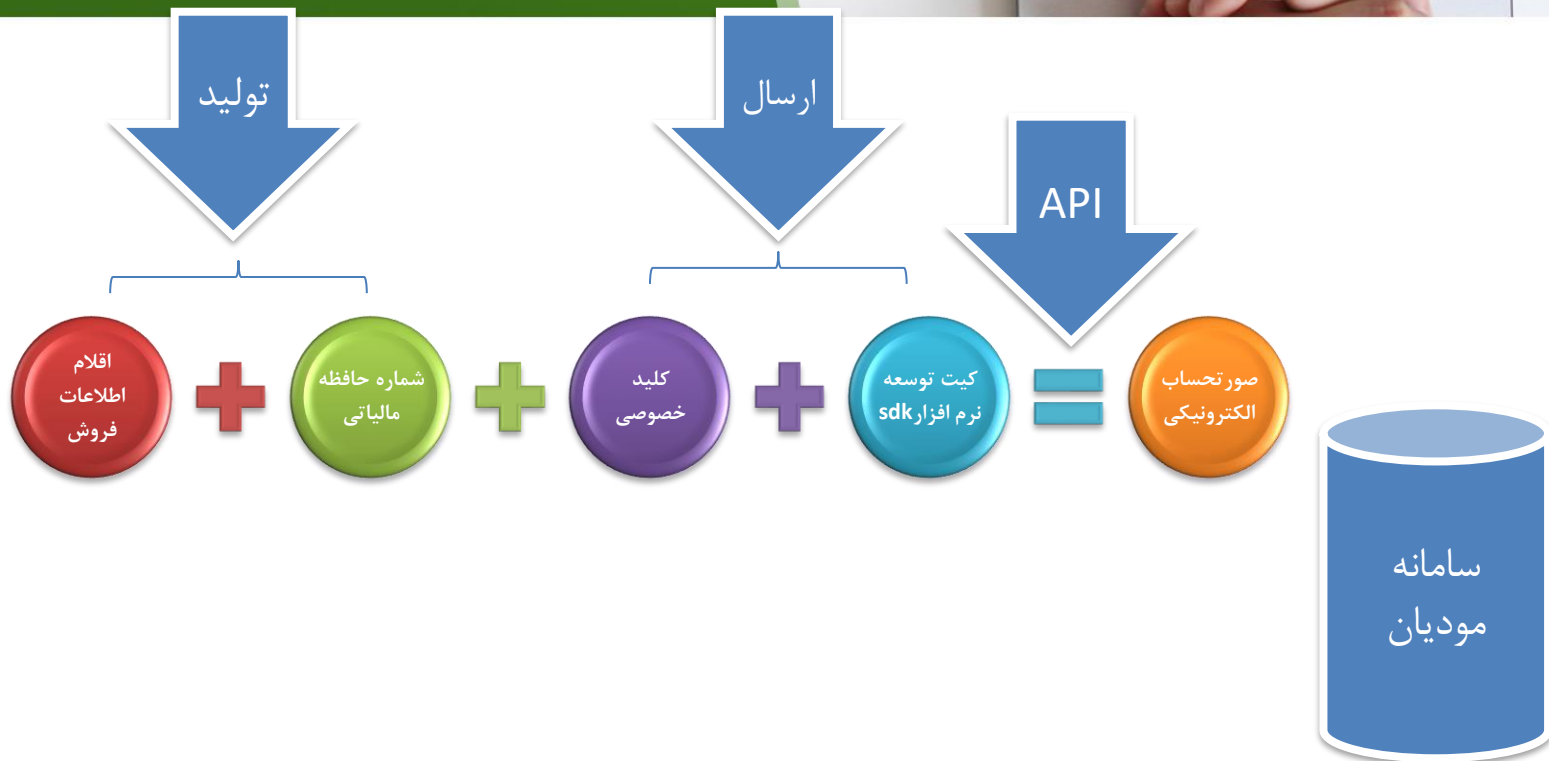
```
[dn]  
CN = Value1 [Stamp]  
serialNumber = Value2  
O = Value3  
3.OU = Value4  
2.OU = Value5  
1.OU = Value6  
C = Value7
```

نمونه محتوای کلید و امضا

اطلاعات سازمان

<input type="text"/>	* شناسه ملی (11 رقمی)
<input type="text"/>	* نام ثبتی سازمان/شرکت (فارسی)
<input type="text"/>	* نوع سازمان/شرکت
<input type="text"/>	* آدرس
<input type="text"/>	* نام ثبتی سازمان/شرکت (انگلیسی)
<input type="text"/>	* نام تجاری سازمان/شرکت (فارسی)
<input type="text"/>	* نام تجاری سازمان/شرکت (انگلیسی)
<input type="text"/>	* وضعیت مالکیت سازمان/شرکت
<input type="text"/>	واحد سازمانی
<input type="text"/>	واحد سازمانی
<input type="text"/>	واحد سازمانی
No file chosen <input type="button" value="Choose File"/>	* تصویر آگهی تاسیس
(فایل باید در فرمت های png, jpeg, jpg باشد) - (حداکثر اندازه 100 کیلو بایت می باشد)	
No file chosen <input type="button" value="Choose File"/>	* تصویر آگهی آخرین تغییرات روزنامه رسمی
(فایل باید در فرمت های png, jpeg, jpg باشد) - (حداکثر اندازه 100 کیلو بایت می باشد)	

نحوه صدور صورتحساب و ارسال



کیت توسعه نرم افزار



SDK چیست؟

SDK سرواژه کلمات **Software Development kit** است که در فارسی به آن کیت توسعه نرم افزار می گویند. SDK در انگلیسی به صورت خلاصه **devkit** هم صدا زده می شود، که به برنامه نویسان امکان ساخت برنامه برای یک پلتفرم خاص را می دهد. کیت توسعه نرم افزار مجموعه ای از کتابخانه ها (مجموعه کدهای اساسی، برای جلوگیری از تکرار)، ابزارها، فرآیند ها، اسناد، نمونه کد ها و ... است که به برنامه نویس کمک می کند در یک چهارچوب خاص برنامه خود را توسعه دهد. SDK برای زبان ها و پلتفرم محیط اجرای یک نرم افزار های مختلف ارائه می شود.

تفاوت SDK با API چیست؟

API سرواژه کلمات **Application Programming Interface** یا به فارسی ، رابط برنامه نویسی نرم افزار است. API یک نوع رابط بین دو اپلیکیشن محسوب می شود که امکان ایجاد تعامل بین آن دو را فراهم می سازد. این مفهوم بیشتر در حوزه ی وب به کار می رود. مثلا فرض کنید می خواد یک برنامه وضعیت آب و هوا را توسعه دهید. برای این کار شرکت های ارائه دهنده وضعیت آب و هوا یک API در اختیار کاربران قرار می دهند که شامل اطلاعات آب و هوا می شود.

API می تواند زیر مجموعه یک SDK قرار بگیرد و به ما امکان تعامل با قسمت های مختلف پلتفرم را بدهد. SDK مجموعه ای کلی تر با امکانات بیشتر از API است.

کیت توسعه نرم افزار



اجزای SDK چیست؟

۱. مستندات آموزشی و نحوه استفاده از آن
۲. نمونه کد ها
۳. اشکال یاب (Debugger)
۴. رابط های برنامه نویسی (API) و مستندات مربوط به آن
۵. ابزارهای پشتیبانی
۶. کتابخانه ها
۷. محیط توسعه یکپارچه (IDE)

شناسه یکتا پایانه پرداخت

پیشخوان < عضویت < شناسه یکتا پایانه پرداخت

خروج از سامانه

کاربران فرعی

نقش ها

عضویت

شرکت معتمد/سامانه دولتی

شناسه های یکتا حافظه مالیاتی

شناسه یکتا پایانه پرداخت

ابزار های پرداخت

مدیریت حساب‌های بانکی

شناسه یکتا پایانه پرداخت

جستجو

ردیف	شناسه یکتا	شماره سویچ پرداخت	کد پذیرنده فروشگاه	شماره پایانه	نوع پایانه پرداخت	وضعیت شناسه یکتا	عملیات
 <p>داده ای یافت نشد</p>							

1

در این بخش پز هایی که برای فروش به مصرف کننده نهایی هستند و مشاغل که دارای فعالیت تک کالایی یا تک خدمتی و دارای تک نرخ مالیات بر ارزش افزوده هستند می توانند پز خود را تبدیل به پایانه فروشگاهی کنند مانند راننده تاکسی و خدمات پارکینگ

گام ۱۰

شناسه یکتا پایانه پرداخت

خروج از سامانه



پیشخوان < عضویت < افزودن

انتخاب ابزار پرداخت تایید موافقت نامه تعیین کدپستی تعیین دسته و شناسه کالا تایید نهایی دریافت شناسه یکتا

شماره سوئیچ پرداخت	شماره پایانه	کد پذیرنده فروشگاهی	نوع پایانه پرداخت
۵۸۱۶۷۲۰۳۱ <input type="checkbox"/>	۰۰۶۵۲۳۱۲	۲۹۷۰۴۰	دستگاه POS
۵۸۱۶۷۲۱۳۲ <input type="checkbox"/>	۳۷۲۶۶۴۱۰	۰۰۰۰۰۰۱۱۱۲۹۵۰۵۱	دستگاه POS

< < 1 > >

انتخاب درگاه با دستگاه پرداخت

بعدی <

> قبلی

انصراف

گام ۱۰

شناسه یکتا پایانه پرداخت

انتخاب ابزار پرداخت تایید موافقت نامه تعیین کدپستی تعیین دسته و شناسه تایید نهایی دریافت شناسه یکتا

لطفا موافقت نامه را با دقت مطالعه کنید

موافقت نامه تعیین دستگاه کارتخوان بانکی به عنوان پایانه فروشگاهی

با آگاهی و اطلاعات کامل از مراحل و ضوابط تبدیل دستگاه کارتخوان بانکی به پایانه فروشگاهی موارد ذیل را تصدیق و اعلام مینمایم:

۱. موافقت مینمایم که ابزار پرداخت مورد استفاده به پایانه فروشگاهی تبدیل گردیده و از این پس کلیه تراکنش های ابزار پرداخت مذکور، به منزله صورتحساب مالیاتی تلقی میگردد.
۲. موافقت مینمایم این ابزار پرداخت به عنوان ارائه کالاها/خدمات تک نرخه مورد استفاده قرار گیرد.
۳. موافقت مینمایم دستگاه کارتخوان تبدیل شده به پایانه فروشگاهی را تنها در محل تعیین شده استفاده نمایم.

صحت مندرجات فوق را می پذیرم

[< بعدی](#)

[> قبلی](#)

[انصراف](#)

گام ۱۰

شناسه یکتا پایانه پرداخت

خروج از سامانه

پیشخوان < عضویت < افزودن

دریافت شناسه یکتا

تایید نهایی

تعیین دسته و شناسه کالا

تعیین کدپستی

تایید موافقت نامه

انتخاب ابزار پرداخت

آدرس شعبه

کد پستی



مرکزی وحدت کوچه هفتم [دوازدهم] خیابان مد در این بخش.

۱۱۱۱۱ / ۱۸۸۹۱



< < ۱ > >

بعدی <

> قبلی

گام ۱۰

شناسه یکتا پایانه پرداخت

خروج از سامانه

پیشخوان < عضویت < افزودن



کالایی که می فروشید در کدام دسته است؟ انتخاب کنید

انتخاب دسته کالا

Close

سایر (۹٪)

سوخت گازی فشرده (۱۵٪)

میوه ها و سیفی جات خشک (۵۰٪)

چوب و فرآورده های چوبی (۹٪)

غذای آماده (۹٪)

گام ۱۰

شناسه یکتا پایانه پرداخت

پیشخوان < عضویت < افزودن

خروج از سامانه

انتخاب ابزار پرداخت تایید موافقت نامه تعیین کدپستی تعیین دسته و شناسه کالا تایید نهایی دریافت شناسه یکتا

کالایی که می فروشید در کدام دسته است؟ انتخاب کنید
انتخاب دسته کالا
میوه ها و صیفی جات خشک (%)

نام کالا	سریال
<input checked="" type="checkbox"/> زردآلو خشک	c5d0a157-d363-fb5c-9ef7-f5b6e7f31d95
<input type="checkbox"/> سنجد	a19d3f13-ba11-f388-aa3f-8c7199cf9a0e
<input type="checkbox"/> دارابی خشک	5e7e4774-393e-4dff-ba1b-2ddca2c7f409
<input checked="" type="checkbox"/> خرنوب خشک	f0e777f3-c2a3-f56c-8f01-f8belfe97f2d
<input type="checkbox"/> پوملو خشک	7Aebf907-b459-f9e2-811e-fad7b3f6ead033
<input type="checkbox"/> انبه خشک	۲۲۴۸۷۶۷e-e0ed-fa0a-811f-5d05۳۲d9۱۹۹۹
<input type="checkbox"/> قیسی خشک (قیصی)	abf156c-a6۲۷-440b-810c-0f0۲c۴۲۷d6۴5
<input type="checkbox"/> عناب خشک	55f0fa85-۲d۲۴-f۷۴۸-ab5a-6ce9d1cccc۷
<input checked="" type="checkbox"/> زغال اخته خشک	dd94f8ac-7d50-f19۷-a7b5-6ee0de8afec
<input type="checkbox"/> انجیر خشک	5b0ec985-۷05۷-f0e8-9۴8e-71c۷۱908۸۹۹۹5

۱ < > >>

اتصرف < قبلی > بعدی



شناسه یکتا پایانه پرداخت

خروج از سامانه

پیشخوان > عضویت > افزودن

- انتخاب ابرار پرداخت
- تایید موافقت نامه
- تعیین کدپستی
- تعیین دسته و شناسه کالا
- تایید نهایی
- دریافت شناسه یکتا

کالایی که می فروشید در کدام دسته است؟ انتخاب کنید

انتخاب دسته کالا
چوب و فرآورده های چوبی (۹%)

نام کالا	سریال
<input checked="" type="checkbox"/> پشم چوب محصولات فرعی چوب	d1cdcdcdv-d5f4-f588-9ddd4-bbc0b1130ecc
<input type="checkbox"/> تخته لایه معمولی اوراق فشرده چوبی	۶۲ab۶۷b۹۳fd۲۴c1۸۸fd۸۰۹cbb۳۳fb0c0a
<input type="checkbox"/> ورق HDF روکش دار اوراق فشرده چوبی	۳۱۹0۲b۸۴ecd۹۴a۳۸۰afd۸۰c5ba0dd۸۸۳۸e
<input type="checkbox"/> روکش فرآورده های اولیه چوب	ee۰c۶cadd۴۸bb۴۶۷۱۰۸۲۳۴۹00۸۷b۰۳۴ac
<input checked="" type="checkbox"/> ورق HDF خام اوراق فشرده چوبی	d0cc۶۹d۴۱۵۷۵۰۴c۸۴۰۹lee۴۱۳۴۳c۰ce۷۰۶0
<input type="checkbox"/> خاک اره محصولات فرعی چوب	a1b۹c۳cb۰۸۵0۴۰۴۲۸e۰bcb۸۰d1۲dfdf۵۴۹۴
<input type="checkbox"/> تخته خرده چوب (نئوپان) خام اوراق فشرده چوبی	fe۲۶e۳e۶۰d۸۵۴۰۴۵۴۶۰۸a۷۷۰۸0۲۵۵۱۱c۲c۵f
<input type="checkbox"/> ورق MDF خام اوراق فشرده چوبی	۱۱۹۱۴d۲۱۰۲۲۳۴۰۴۷۷۰۸۵۶۶۰c۳b۶۷cd۶۶d۷0
<input type="checkbox"/> آرد چوب پنبه محصولات فرعی چوب	b۷۱۸۹fcd۰۲bf۲۰۴۶۵۸۰۹۷۲۸۰۳0۴0edc0ca۶۶

< 1 >

بعدي <

> قبلي

انصراف

گام ۱۰

شناسه یکتا پایانه پرداخت

خروج از سامانه

پیشخوان > عضویت > افزودن

انتخاب ابزار پرداخت ✓ تایید موافقت نامه ✓ تعیین کدپستی ✓ تعیین دسته و شناسه کالا ● تایید نهایی ● دریافت شناسه یکتا

کالایی که می فروشید در کدام دسته است؟ انتخاب کنید

انتخاب دسته کالا
سوخت گازی فشرده (۱۵%)

نام کالا	سریال
<input type="checkbox"/> سوخت گازی فشرده	ocd۳bf۵a-۸۵۴e-۴a۶c-۹۲۵۶-۴۵f۰۶fff۵۶۵۵

۱

انصراف

قبلی > < بعدی

گام ۱۰

شناسه یکتا پایانه پرداخت

پیشخوان < عضویت < افزودن خروج از سامانه

انتخاب ابزار پرداخت تایید موافقت نامه تعیین کدپستی تعیین دسته و شناسه کالا تایید نهایی دریافت شناسه یکتا

آیا اطلاعات زیر را تایید می کنید؟

شماره سوئیچ پرداخت	شماره پایانه	کد پذیرنده فروشگاه	نوع پایانه پرداخت
۱۶۷۲۰۳۱ ۱۱۱۱۱	۰۰۰۰۳۱۲ ۱۱۱۱۱	۲۹۷۰۴۰	دستگاه POS

دسته کالا
چوب و فرآورده های چوبی (%)

کد پستی	آدرس شعبه
۴۹۷۱۷۱۸۸۹۱	مرکزی وحدت - تهران هفتم ادوار پلاک ۱۵۲ د ۱۱۱۱۱

نام کالا
پشم چوب محصولات فرعی چوب

سریال
d۲cdcdc۷-d۵۲۴-۴۵۸۸-۹dd۴-bbc۰b1۱۳۰ecc

ورق HDF خام اوراق فشرده چوبی
d۰cc۶۹d۴-۱۵۷۵-۴c۸۴-۹lee-۴۱۳f۳cce۷۰f۰

اتمام < قبلی > < اتمام > انصراف



شناسه یکتا پایانه پرداخت

خروج از سامانه



منو [پیشخوان](#) < [عضویت](#) < [افزودن](#)

انتخاب ابزار پرداخت	تایید موافقت نامه	تعیین کدپستی	تعیین دسته و شناسه کالا	تایید نهایی	دریافت شناسه یکتا
شماره سوئیچ پرداخت	شماره پایانه	کد پذیرنده فروشگاه	نوع پایانه پرداخت		
۲۰۳۱ <input type="checkbox"/>	۰۶۴۶۵۳۰۷	۱۲۲۳	دستگاه POS		
۱۱۱۱۱		۱۱۱۱۱			

[قبلی](#) [بعدی](#)



کاربران فرعی

تقسیمات

عضویت

شرکت معتمد/سامانه دولتی

شناسه های یکتا حافظه مالیاتی

شناسه یکتا پایانه پرداخت

ابزار های پرداخت

مدیریت حساب های بانکی

مدیریت صورتحساب

مدیریت قراردادهای

مدیریت اطلاعیه های خرید

خلاصه عملکرد



ابزارهای پرداخت

خروج از سامانه

پیشخوان > عضویت > ابزار های پرداخت

ابزار های پرداخت

جستجو  

ردیف	شماره سوییچ پرداخت	کد پذیرنده فروشگاه	شماره پایانه	نوع ابزار پرداخت	کاربری	وضعیت	عملیات
۱	۵۸۱۶۷۲۰۳۱	۵۲۲۳ ۱۱۱۱۱	۰۶۴۶۵۳۰۷	دستگاه POS	ابزار پرداخت	غیر فعال	 

۱ < >

کاربران فرعی

نقش ها

عضویت 

شرکت معتمد/سامانه دولتی

شناسه های یکتا حافظه مالیاتی

شناسه یکتا پایانه پرداخت

ابزار های پرداخت

مدیریت حساب‌های بانکی

مدیریت صورتحساب 

مدیریت قراردادهای 

مدیریت اطلاعیه های خرید 

حساب های بانکی

پیشخوان < عضویت < مدیریت حساب های بانکی

کاربران فرعی

نقش ها

عضویت

شرکت معتمد/سامانه دولتی

شناسه های یکتا حافظه مالیاتی

شناسه یکتا پایانه پرداخت

ابزار های پرداخت

مدیریت حساب های بانکی

مدیریت صورتحساب

مدیریت قراردادهای

خروج از سامانه

افزودن حساب بانکی

X

جستجو شماره شبا

🏠

🔍

ردیف	شماره شبا	نام بانک	نام شعبه	شماره حساب	نوع حساب	عملیات
1	۱۳۰۹۳۰۰۳۰۸۵۰۲	سپه	آبادانا	۳۰۸۵۰۲	سپرده سرمایه گذاری کوتاه مدت	X

۱۱۱۱۱

۱۱۱۱۱

|< < 1 > >|

گام ۱۲

صورتحساب خرید

خروج از سامانه



پیشخوان > مدیریت صورتحساب > صورتحساب‌های خرید

صورتحساب‌های خرید

نقش مودی:

انتخاب نقش مودی

نوع صورتحساب:

انتخاب نوع صورتحساب

الگوی صورتحساب:

انتخاب الگوی صورتحساب

جستجو پیشرفته

جستجو

انتقال صورتحساب

رد صورتحساب

تایید صورتحساب



ردیف

شماره مالیاتی

مجموع صورتحساب

مجموع مالیات بر ارزش افزوده

تاریخ صدور صورتحساب

وضعیت صورتحساب

جزئیات



داده ای یافت نشد

گام ۱۳

< < 1 > >

در این بخش اطلاعات صورتحساب های خرید ارسالی در کارپوشه قرار میگیرد و می بایست توسط خریدار تایید با رد شود.

جمع صورتحساب

اسناد مربوط به صورتحساب



English

مرکز ارتباط مردمی (۱۵۲۶)



میز خدمت عملیات الکترونیک مالیاتی



سازمان امور مالیاتی کشور
دکاه ملی ایات



- صفحه نخست
- معرفی سازمان
- اطلاع رسانی
- آموزش
- قوانین و مقررات
- استانها
- ارتباط با ما
- ویژه همکاران

قوانین و مقررات

قوانین و مقررات سازمان امور مالیاتی کشور

- مالیات های مستقیم
- قانون مالیات بر ارزش افزوده
- قانون دائمی مالیات بر ارزش افزوده
- ضرائب تشخیص درآمد مشمول مالیات
- نسبت سود فعالیت
- پایانه های فروشگاهي و سامانه مودیان
- ارزش معاملاتی و اجاری املاک
- مالیات بر خانه های خالی
- مالیات بر خانه های لوکس و خودروهای گران قیمت
- صدور صورت حساب الکترونیکی
- دستورالعمل تبصره ماده ۱۰۰
- بخشنامه های مالیاتی
- جستجو وابستگی های قانونی
- فرم های مالیاتی
- جستجوی موافقت نامه ها
- جستجوی مواد قانونی
- نامه های مالیاتی
- ثبت نظرات مردمی در خصوص قوانین و مقررات

دسته بندی قوانین و مقررات

قوانین

جهت

قانون مالیات

موافقت

جستجوی وا

قانون دائمی مالیات بر ارزش افزوده

قانون مالیاتهای مستقیم

آیین نامه های مالیاتی

ارزش اجاری عملکرد املاک

www.intamedia.ir



اسناد مربوط به صورتحساب

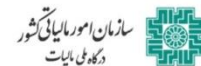


English

مرکز ارتباط مردمی (۱۵۲۶)



میز خدمت عملیات الکترونیک مالیاتی



- صفحه نخست
- معرفی سازمان
- اطلاع رسانی
- آموزش
- قوانین و مقررات
- استان‌ها
- ارتباط با ما
- ویژه همکاران

قوانین و مقررات / قوانین ۱ / پایانه های فروشگاهي و سامانه موديان

پایانه های فروشگاهي و سامانه موديان



ورود به پایگاه قوانین پایانه های فروشگاهي و سامانه موديان

ورود به درگاه ملی خدمات مالیاتی

دانلود کتاب قانون پایانه های فروشگاهي و سامانه موديان در یک نگاه

قوانین

آیین نامه ها، دستورالعمل ها و نرم افزارهای مرتبط

اطلاعيه ها

اخبار

چند رسانه ای

ای گام به گام ساماندهی پذیرنده های بانکی

سوالات متداول

اسناد مربوط به صورتحساب



صفحه نخست • معرفی سازمان • اطلاع رسانی • آموزش • قوانین و مقررات • استان ها • ارتباط با ما • ویژه همکاران

شایسته گزین
مخابرات

آیین نامه ها، دستورالعمل ها و نرم افزارهای مرتبط

اطلاعیها

اخبار

چند رسانه ای

راهنمای کام به کام ساماندهی پذیرنده های بانکی

سوالات متداول

شرکت های معتمد ارائه کننده خدمات مالیاتی

↑

♿

واحدهای اندازه گیری کالا / خدمت تاریخ انتشار: چهارشنبه، ۲۶ بهمن ۱۴۰۱ - ۰۹:۱۰	سند ویژگی ها و مشخصات فنی پایانه فروشگاهی - حافظه مالیاتی تاریخ انتشار: چهارشنبه، ۱۲ بهمن ۱۴۰۱ - ۱۴:۴۸	دستورالعمل صدور صورتحساب الکترونیکی دی ماه ۱۴۰۱ تاریخ انتشار: شنبه، ۰۱ بهمن ۱۴۰۱ - ۰۹:۱۰
دریافت اپلیکیشن آشنایی با نظام پایانه های فروشگاهی و سامانه مودیان و ظرفیت های قانون آن تاریخ انتشار: چهارشنبه، ۲۱ دی ۱۴۰۱ - ۱۵:۰۵	سند راهنمای پایانه فروشگاهی و سامانه مودیان در بخش کارپوشه و عضویت در سامانه مودیان تاریخ انتشار: سه شنبه، ۰۱ آذر ۱۴۰۱ - ۱۶:۵۱	راهنمای شناسه کالا و خدمت تاریخ انتشار: یکشنبه، ۰۸ آبان ۱۴۰۱ - ۱۳:۲۷
راهنمای معرفی حساب های تجاری در درگاه ملی خدمات الکترونیک سازمان امور مالیاتی تاریخ انتشار: سه شنبه، ۰۳ آبان ۱۴۰۱ - ۰۹:۵۷	راهنمای استخراج کلید عمومی از امضای دیجیتال/مهرسازمانی و بارگذاری آن در کارپوشه سامانه مود... تاریخ انتشار: چهارشنبه، ۲۷ مهر ۱۴۰۱ - ۱۸:۰۸	دریافت برنامه SDK جاوا جهت سهولت در اتصال به سامانه مودیان و راهنمای استفاده از آن تاریخ انتشار: چهارشنبه، ۲۷ مهر ۱۴۰۱ - ۰۹:۵۵
دریافت برنامه SDK دات نت جهت سهولت در اتصال به سامانه مودیان و راهنمای استفاده از آن تاریخ انتشار: چهارشنبه، ۲۷ مهر ۱۴۰۱ - ۰۹:۴۴		

w.intamedia.ir/special-employees

اسناد مربوط به صورتحساب

پایانه های فروشگاهای و سامانه مودیان

قوانین و مقررات / قوانین ۱ / پایانه های فروشگاهای و سامانه مودیان

قوانین

آیین نامه ها، دستورالعمل ها و نرم افزارهای مرتبط

اطلاعیه ها

اخبار

چند رسانه ای

راهنمای گام به گام ساماندهی پذیرنده های بانکی

سوالات متداول



شرکت های معتمد ارائه کننده خدمات مالیاتی

فراخوان شناسایی شرکت های معتمد ارائه کننده خدمات مالیاتی

تاریخ انتشار: دوشنبه، ۲۷ دی ۱۴۰۰ - ۱۲:۳۶

فهرست شرکت های معتمد ارائه کننده خدمات مالیاتی

تاریخ انتشار: یکشنبه، ۰۴ دی ۱۴۰۱ - ۱۵:۳۳

آیین نامه موضوع ماده ۲۶ قانون پایانه های فروشگاهای و سامانه مودیان

تاریخ انتشار: یکشنبه، ۰۴ دی ۱۴۰۱ - ۱۵:۴۰

الزامات صدور مجوز فعالیت شرکت های معتمد ارائه کننده خدمات مالیاتی

تاریخ انتشار: دوشنبه، ۲۷ دی ۱۴۰۰ - ۱۲:۲۷

فعالیت های موضوع مجوز شرکت های معتمد ارائه کننده خدمات مالیاتی

تاریخ انتشار: دوشنبه، ۲۷ دی ۱۴۰۰ - ۱۲:۳۱

فهرست تعرفه خدمات موضوع مجوز شرکت های معتمد ارائه کننده خدمات مالیاتی

تاریخ انتشار: دوشنبه، ۲۷ دی ۱۴۰۰ - ۱۲:۳۴

شرایط احراز موافقت اصولی شرکت معتمد ارائه کننده خدمات مالیاتی

تاریخ انتشار: دوشنبه، ۲۷ دی ۱۴۰۰ - ۱۲:۲۳

مهمترین تغییرات در صورتحسابها

سرآمد

- شماره منحصر به فرد مالیاتی
- نوع، موضوع و الگوی صورتحساب
- نوع شخص خربدار

شماره منحصر به فرد مالیاتی = سریال صورتحساب سابق
نوع: ۱ یا ۲ یا ۳
موضوع: اصلی-اصلاحی-برگشتی-ابطالی
نوع شخص خربدار: حقوقی-حقیقی-مشارکت-مصرف کننده نهایی

بدنه

- شناسه کالا و خدمت
- واحد اندازه گیری
- نرخ مالیات بر ارزش افزوده

شناسه کالا و خدمت
stuffid.tax.gov.ir
portal.g51-ir.org

پرداخت

- روش تسویه - نقدی/نسیه
- ابزار پرداخت

نحوه تسویه

انواع الگوهای صورتحساب

۴۰	تعداد/بمقدار	اجباری	اجباری	اجباری	اجباری	اجباری	اجباری	اجباری	اجباری	اجباری	اجباری
۴۱	واحد اندازه گیری	اجباری	اجباری	اجباری	اجباری	اجباری	اجباری	اجباری	اجباری	اجباری	اجباری
۴۲	وزن خاص	ignore	ignore	ignore	ignore	ignore	ignore	ignore	ignore	ignore	ignore
۴۳	مبلغ واحد	اجباری	اجباری	اجباری	اجباری	اجباری	اجباری	اجباری	اجباری	اجباری	اجباری
۴۴	میزان ارز	اجباری	اجباری	ignore	اجباری	اجباری	اجباری	اجباری	اجباری	اجباری	اجباری
۴۵	نوع ارز	اجباری	اجباری	اجباری	اجباری	اجباری	اجباری	اجباری	اجباری	اجباری	اجباری
۴۶	نوع برابری ارز یا زمان	اجباری	اجباری	اجباری	اجباری	اجباری	اجباری	اجباری	اجباری	اجباری	اجباری
۴۷	ارزش زمانی کالا	اجباری	اجباری	ignore	اجباری	اجباری	اجباری	اجباری	اجباری	اجباری	اجباری
۴۸	ارزش ارزی کالا	اجباری	اجباری	ignore	اجباری	اجباری	اجباری	اجباری	اجباری	اجباری	اجباری
۴۹	مبلغ قبل از تخفیف	اجباری	اجباری	ignore	اجباری	اجباری	اجباری	اجباری	اجباری	اجباری	اجباری
۵۰	مبلغ تخفیف	اجباری	اجباری	ignore	اجباری	اجباری	اجباری	اجباری	اجباری	اجباری	اجباری
۵۱	مبلغ بعد از تخفیف	اجباری	اجباری	ignore	اجباری	اجباری	اجباری	اجباری	اجباری	اجباری	اجباری
۵۲	نوع مالیات بر ارزش افزوده	اجباری	اجباری	اجباری	اجباری	اجباری	اجباری	اجباری	اجباری	اجباری	اجباری
۵۳	مبلغ مالیات بر ارزش افزوده	اجباری	اجباری	اجباری	اجباری	اجباری	اجباری	اجباری	اجباری	اجباری	اجباری
۵۴	موضوع سایر مالیات و عوارض	در شرایط خاص اجباری	در شرایط خاص اجباری	در شرایط خاص اجباری	در شرایط خاص اجباری	در شرایط خاص اجباری	در شرایط خاص اجباری	در شرایط خاص اجباری	در شرایط خاص اجباری	در شرایط خاص اجباری	در شرایط خاص اجباری
۵۵	نوع سایر مالیات و عوارض	در شرایط خاص اجباری	در شرایط خاص اجباری	در شرایط خاص اجباری	در شرایط خاص اجباری	در شرایط خاص اجباری	در شرایط خاص اجباری	در شرایط خاص اجباری	در شرایط خاص اجباری	در شرایط خاص اجباری	در شرایط خاص اجباری
۵۶	مبلغ سایر مالیات و عوارض	در شرایط خاص اجباری	در شرایط خاص اجباری	در شرایط خاص اجباری	در شرایط خاص اجباری	در شرایط خاص اجباری	در شرایط خاص اجباری	در شرایط خاص اجباری	در شرایط خاص اجباری	در شرایط خاص اجباری	در شرایط خاص اجباری
۵۷	موضوع سایر وجود قانونی	در شرایط خاص اجباری	در شرایط خاص اجباری	در شرایط خاص اجباری	در شرایط خاص اجباری	در شرایط خاص اجباری	در شرایط خاص اجباری	در شرایط خاص اجباری	در شرایط خاص اجباری	در شرایط خاص اجباری	در شرایط خاص اجباری
۵۸	نوع سایر وجود قانونی	در شرایط خاص اجباری	در شرایط خاص اجباری	در شرایط خاص اجباری	در شرایط خاص اجباری	در شرایط خاص اجباری	در شرایط خاص اجباری	در شرایط خاص اجباری	در شرایط خاص اجباری	در شرایط خاص اجباری	در شرایط خاص اجباری
۵۹	مبلغ سایر وجود قانونی	در شرایط خاص اجباری	در شرایط خاص اجباری	در شرایط خاص اجباری	در شرایط خاص اجباری	در شرایط خاص اجباری	در شرایط خاص اجباری	در شرایط خاص اجباری	در شرایط خاص اجباری	در شرایط خاص اجباری	در شرایط خاص اجباری
۶۰	اجرت ساخت	اجباری	ignore	ignore	ignore	ignore	ignore	ignore	ignore	ignore	ignore
۶۱	سود فروشنده	اجباری	ignore	ignore	ignore	ignore	ignore	ignore	ignore	ignore	ignore
۶۲	حق العمل	اجباری	ignore	ignore	ignore	ignore	ignore	ignore	ignore	ignore	ignore
۶۳	جمع کل اجرت، حق العمل و سود	اجباری	ignore	ignore	ignore	ignore	ignore	ignore	ignore	ignore	ignore
۶۴	سهم نقدی از پرداخت	اجباری	ignore	ignore	ignore	ignore	اختیاری	اختیاری	اختیاری	اختیاری	اختیاری
۶۵	سهم مالیات بر ارزش افزوده از پرداخت	اجباری	ignore	ignore	ignore	ignore	اختیاری	اختیاری	اختیاری	اختیاری	اختیاری
۶۶	شناسه یکنای ثبت قرارداد حق العمل کاری	اجباری	اختیاری	اختیاری	اختیاری	اختیاری	اختیاری	اختیاری	اختیاری	اختیاری	اختیاری
۶۷	مبلغ کل کالا/خدمت	اجباری	اجباری	اجباری	اجباری	اجباری	اجباری	اجباری	اجباری	اجباری	اجباری
۶۸	شماره سلیج پرداخت	اجباری	اختیاری	ignore	اختیاری	اختیاری	اختیاری	اختیاری	اختیاری	اختیاری	اختیاری
۶۹	شماره پذیرنده فروشنده	اجباری	اختیاری	ignore	اختیاری	اختیاری	اختیاری	اختیاری	اختیاری	اختیاری	اختیاری
۷۰	شماره پایانه	اجباری	اختیاری	ignore	اختیاری	اختیاری	اختیاری	اختیاری	اختیاری	اختیاری	اختیاری
۷۱	روش پرداخت	اجباری	اختیاری	ignore	اختیاری	اختیاری	اختیاری	اختیاری	اختیاری	اختیاری	اختیاری
۷۲	شماره پیگیری/شماره مرجع	اجباری	اختیاری	ignore	اختیاری	اختیاری	اختیاری	اختیاری	اختیاری	اختیاری	اختیاری
۷۳	شماره کارت پرداخت کننده صورتحساب	اجباری	اختیاری	ignore	اختیاری	اختیاری	اختیاری	اختیاری	اختیاری	اختیاری	اختیاری
۷۴	شماره شناسه ملی اکد فرابگیر پرداخت کننده صورتحساب	اجباری	اختیاری	ignore	اختیاری	اختیاری	اختیاری	اختیاری	اختیاری	اختیاری	اختیاری
۷۵	تاریخ و زمان پرداخت	اجباری	اختیاری	ignore	اختیاری	اختیاری	اختیاری	اختیاری	اختیاری	اختیاری	اختیاری
۷۶	مبلغ پرداختی	اجباری	اختیاری	ignore	اختیاری	اختیاری	اختیاری	اختیاری	اختیاری	اختیاری	اختیاری

اجباری: وجود مقدار برای این فیلد در الگو الزامی است.

اختیاری: وجود یا عدم وجود مقدار برای این فیلد نامی برای صدور صورتحساب ایجاد نمی کند.

در شرایط خاص اجباری: بر اساس قواعد و شرایط حاکم وجود مقدار برای این فیلد الزامی می شود.

ignore: وجود یا عدم وجود مقدار برای این فیلد تفاوتی ایجاد نمی کند و ثبت آن الزامی نیست و مقدار ثبت شده برای این فیلد توسط سامانه دریافت نمی شود.

دریافت شناسه کالا و خدمت



سازمان امور مالیات



وزارت امور اقتصاد و دارایی
سازمان امور مالیات
مرکز تنظیم مقررات



فایل شناسه کالا و شناسه خدمت

<https://stuffid.tax.gov.ir>

دریافت کل فایل شناسه کالا و شناسه خدمت



دریافت فایل

XML CSV

- فایل کل شناسه کالا و شناسه خدمت
 فایل کل شناسه کالا
 فایل کل شناسه خدمت

دریافت فایل شناسه کالا و شناسه خدمت در یک بازه زمانی



دریافت فایل

XML CSV

- فایل شناسه کالا و شناسه خدمت در یک بازه زمانی
 فایل شناسه کالا در یک بازه زمانی
 فایل شناسه خدمت در یک بازه زمانی

از تاریخ تا تاریخ

دریافت فایل شناسه کالا و شناسه خدمت مشخص

خدمت <input checked="" type="radio"/>	کالا <input type="radio"/>
<input type="text"/> سطح یک	<input type="text"/> ... سطح یک
<input type="text"/> سطح دو	<input type="text"/> سطح دو
<input type="text"/> سطح سه	<input type="text"/> سطح سه

مهمترین تغییرات در صورتحسابها

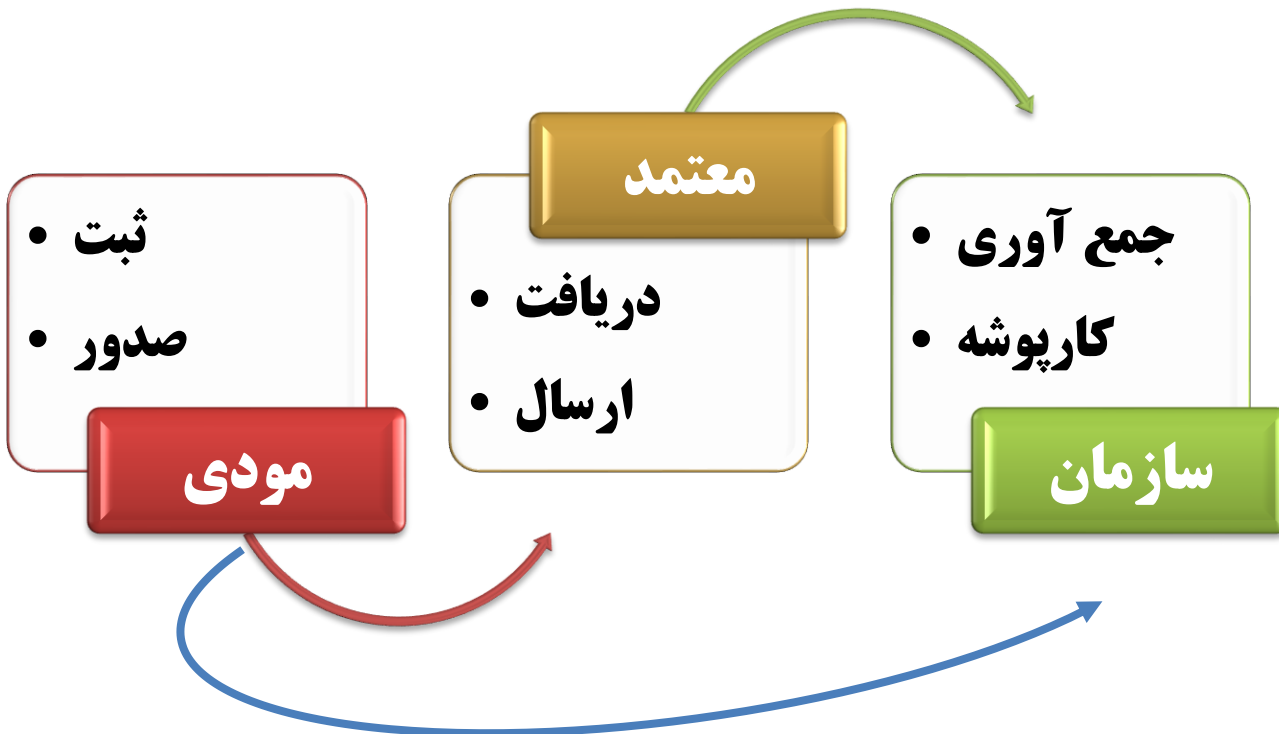


SAU5BC0481F009956F7211

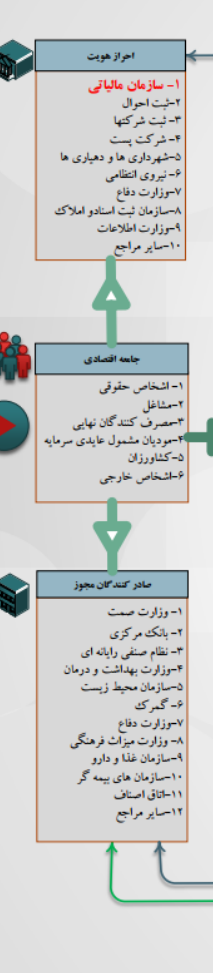
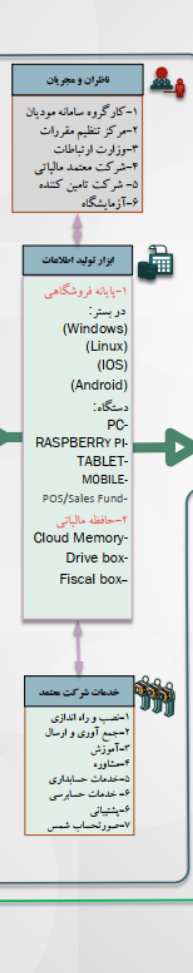
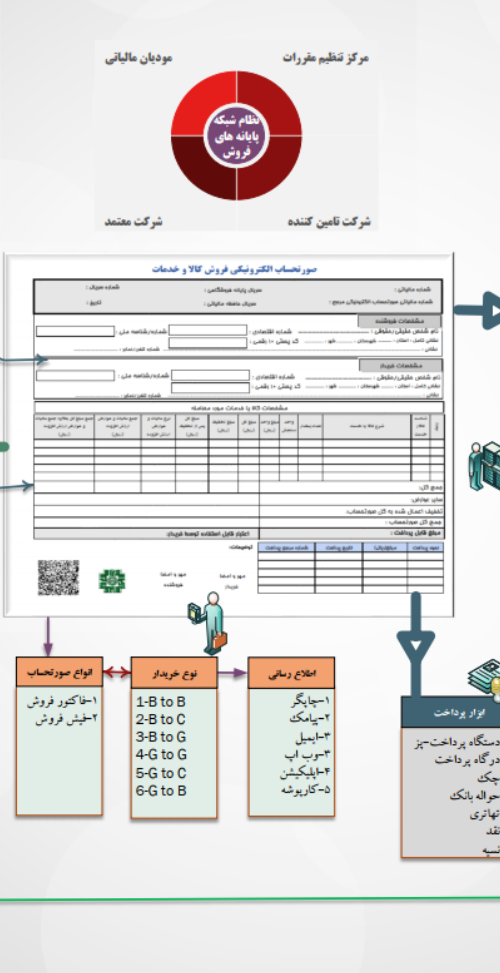
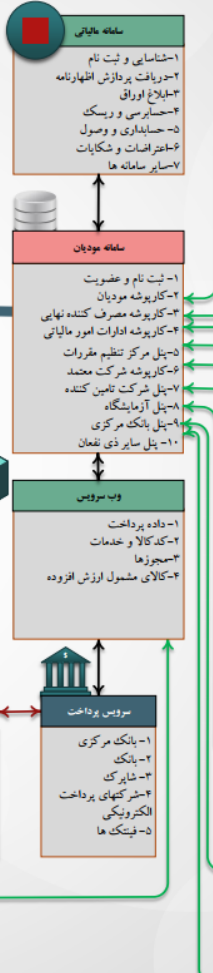
طول شماره مالیاتی به طور ثابت ۲۲ کاراکتری باشد.

ثابت از طرف سازمان	متغیر از طرف مودیان		
SAU5BC	0481F	009956F721	1
شناسه یکتای حافظه مالیاتی	تاریخ ثبت صورتحساب	سریال داخلی صورتحساب	رقم کنترلی
<input type="checkbox"/> حرفی عددی	<input type="checkbox"/> عدد در مبنای ۱۶	<input type="checkbox"/> عدد در مبنای ۱۶	<input type="checkbox"/> یک رقم
<input type="checkbox"/> طول ثابت ۶ کاراکتر	<input type="checkbox"/> طول ثابت ۵ رقم	<input type="checkbox"/> طول ثابت ۱۰ رقم	<input type="checkbox"/> الگوریتم و رهوف

تصویر تبادل داده در نظام پایانه فروشگاهی برای صورتحساب الکترونیکی



واقعیت مجازی صورتحساب الکترونیکی در آینده



انواع صورتحساب الکترونیکی



انواع موضوع های صورت حساب الکترونیکی

صورت حساب اصلی



۱

اصلاحی

۲

ابطالی

۳

برگشت از فروش

۴

الگوی اول (فروش)



الگوی سوم (طلا)

صورتحسابهای الکترونیکی با الگوی طلا، جواهر و پلاتین ثبت فیلد اجرت ساخت، سود فروشنده، حقالعمل و جمع کل اجرت، حقالعمل و سود الزامی است



الگوی پنجم (قبوض خدماتی)

مشخصات بهره بردار خدمات و نوع قبض خدماتی (آب و برق ...)



الگوی هفتم (صادراتی)

مشخصات گمرکی و کونتاژ



الگوی دوم (فروش ارزی)



ثبت فیلد شناسه یکتای ثبت قرارداد فروشنده الزامی است

الگوی چهارم (قرارداد بیمانکاری)



فیلد نوع پرواز الزامی بوده و در صورتی که نوع پرواز خارجی باشد، ثبت شماره گذرنامه نیز برای خریدار الزامی است

الگوی ششم (بلیط هواپیما)

الگوی صورتحساب الکترونیکی نوع اول

الگوی اول (فروش)

بدون نام خریدار (فروشگاهی)



صورتحساب طلا، جواهر و پلاتین

الگوی دوم (طلا)

الگو صورتحساب
الکترونیکی نوع دوم

صورتحساب خرید

جستجو حذف فیلتر

۴۹ صورتحساب یافت شد

تایید صورتحساب | رد صورتحساب | انتقال صورتحساب



ردیف	شماره مالیاتی	مجموع صورتحساب	مجموع مالیات بر ارزش افزوده	تاریخ صدور صورتحساب	وضعیت صورتحساب	جزئیات
۱	A111V20FBC00000AA5F21	۲,۶۵۹,۶۰۰	۲۱۹,۶۰۰	۱۴۰۱/۱۱/۲۷	در انتظار واکنش	
۲	A111V20FBC00000AA5EC0	۲,۹۴۳,۰۰۰	۲۴۳,۰۰۰	۱۴۰۱/۱۱/۲۷	در انتظار واکنش	
۳	A111V20FBC00000AA5IA2	۲,۶۷۰,۵۰۰	۲۲۰,۵۰۰	۱۴۰۱/۱۱/۲۷	در انتظار واکنش	
۴	A111V20FBCA00000A28051	۲,۶۴۸,۷۰۰	۲۱۸,۷۰۰	۱۴۰۱/۱۱/۲۵	در انتظار واکنش	
۵	A111V20FBCA00000A294F7	۲,۶۱۶,۰۰۰	۲۱۶,۰۰۰	۱۴۰۱/۱۱/۲۵	در انتظار واکنش	
۶	A111V20FBCA00000A297Y85	۲,۶۱۶,۰۰۰	۲۱۶,۰۰۰	۱۴۰۱/۱۱/۲۵	در انتظار واکنش	
۷	A111V20FBCA00000A2965Y	۲,۶۵۹,۶۰۰	۲۱۹,۶۰۰	۱۴۰۱/۱۱/۲۵	در انتظار واکنش	
۸	A111V20FBCA00000A29507	۲,۶۱۶,۰۰۰	۲۱۶,۰۰۰	۱۴۰۱/۱۱/۲۵	در انتظار واکنش	
۹	A111Z00FBCI000002CAEFY	۱۲,۱۲۴,۸۵۰	۰	۱۴۰۱/۱۱/۱۶	در انتظار واکنش	
۱۰	A111V20FBC900000A23C95	۱,۶۳۵,۰۰۰	۱۳۵,۰۰۰	۱۴۰۱/۱۱/۲۴	در انتظار واکنش	

۱ < ۵ ۴ ۳ ۲ >

جمع صورتحساب

- مدیریت صورتحساب
- مدیریت قراردادها
- مدیریت اطلاعات های خرید
- خلاصه عملکرد
- پیام ها و اعلانات
- سایر درخواست ها
- تنظیمات

صورتحساب خرید

عملیات حق عملکردی

عملیات قانونی

X

اقلام صورتحساب

ردیف	شناسه کالا/خدمت	شرح	واحد اندازه گیری	مقدار/تعداد	مبلغ واحد	مبلغ مالیات بر ارزش افزوده	مبلغ کل کالا / خدمت	شماره قرارداد حق عملکردی	وضعیت واکنش آمر
1	۲۳۳۰۰۰۰۱۰۲۰۵۸۳	بیمه نامه شماره ۱۹۶۷ رشته بائیری - داخلی	عدد	1	۲,۴۴۰,۰۰۰	۲۱۹,۶۰۰	۲,۶۵۹,۶۰۰	-----	-----

< < 1 > >

اطلاعات پرداخت

روش تسویه	نسبه	مبلغ پرداختی نقدی:
•	▼	•

ثبت اطلاعاتیه پرداخت نسبه

جدول پرداخت

ردیف	تاریخ ثبت	مبلغ	ثبت کننده	وضعیت	عدم پرداخت مالیات بر ارزش افزوده خریدار	عملیات
1	-----	•	فروشنده	○ در انتظار واکنش	-----	عملیات

جمع کل

مجموع مالیات بر ارزش افزوده :	۲۱۹,۶۰۰	مجموع صورتحساب :	۲,۶۵۹,۶۰۰
-------------------------------	---------	------------------	-----------

اطلاعات تکمیلی

تاریخ و زمان ایجاد :	۱۳۴۸/۱۰/۱۱ ۰۳:۳۰	وضعیت صورتحساب :	در انتظار واکنش
----------------------	------------------	------------------	-----------------

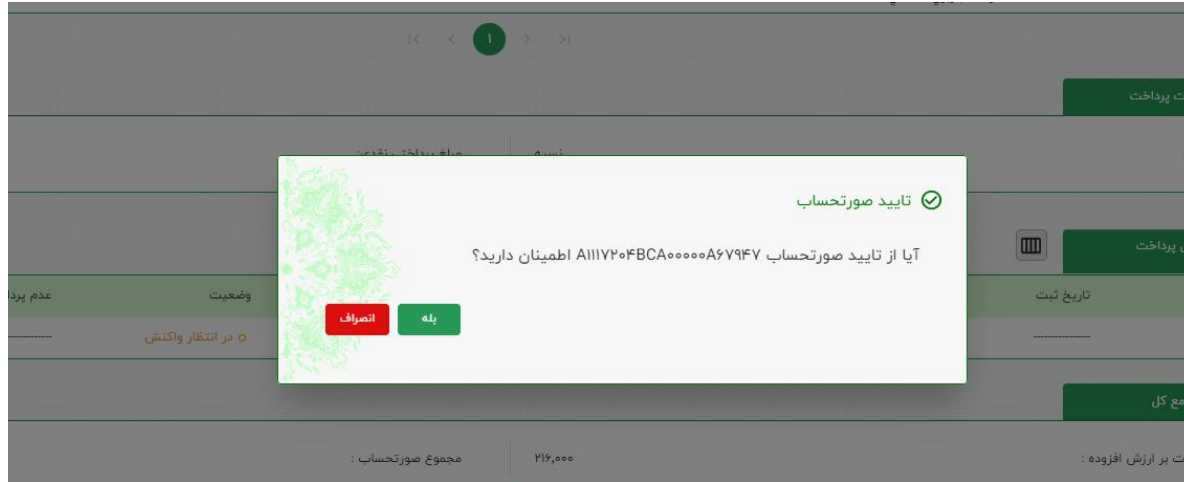
تایید صورتحساب

رد صورتحساب

انتقال



صورتحساب خرید



صورتحساب خرید

رد صورتحساب ①

مودی گرامی، لطفا دلیل رد صورتحساب خود را انتخاب کنید.

- مغایرت در اطلاعات خریدار
- مغایرت در اطلاعات فروشنده
- مغایرت در اطلاعات اقلام کالا
- مغایرت در اطلاعات مبلغ
- مغایرت در اطلاعات پرداخت

توضیحات عدم پذیرش صورتحساب :

در این بخش در صورت عدم بررسی و اصلاح توسط فروشنده موارد به ماده ۹ ق.پ ارسال می شود.

انصراف بله

وضعیت صورتحساب : ۱۳۴۸/۱۵/۱۱ ۰۳:۳۰

صورتحساب فروش

پیشخوان < مدیریت صورتحساب < جزئیات بیشتر

صورتحساب‌های فروش

جستجو

جستجو پیشرفته

الگوی صورتحساب:

انتخاب الگوی صورتحساب

نوع صورتحساب:

انتخاب نوع صورتحساب

نقش مودی:

انتخاب نقش مودی

انتقال صورتحساب



ردیف	شماره مالیاتی	مجموع صورتحساب	مجموع مالیات بر ارزش افزوده	وضعیت صورتحساب	تاریخ صدور صورتحساب	جزئیات
 داده ای یافت نشد						

1

جمع صورتحساب

گام ۱۴

در این بخش اطلاعات فروش داخلی و بررسی موارد تایید خریدار قابل مشاهده می باشد.

کاربران فرعی

نقش ها

عضویت

شرکت معتمد/سامانه دولتی

شناسه های یکتا حافظه مالیاتی

شناسه یکتا پایانه پرداخت

بازار های پرداخت

مدیریت حساب‌های بانکی

مدیریت صورتحساب

صورتحساب‌های خرید

صورتحساب‌های فروش

فروش داخلی

صادرات

صادرات

خروج از سامانه

مدیریت صورتحساب

جستجو پیشرفته

جستجو

نقش مودی:

انتخاب نقش مودی

جزئیات

وضعیت صادراتی

تاریخ صدور صورتحساب

مجموع مالیات بر ارزش افزوده

مجموع صورتحساب

شماره مالیاتی

ردیف

داده ای یافت نشد

در این بخش اطلاعات فروش صادراتی مشاهده می شود.

گام ۱۵

کاربران فرعی

نقش ها

عضویت

شرکت معتمد/سامانه دولتی

شناسه های یکتا حافظه مالیاتی

شناسه یکتا پایانه پرداخت

ابزار های پرداخت

مدیریت حساب های بانکی

مدیریت صورتحساب

صورتحساب های خرید

صورتحساب های فروش

فروش داخلی

صادرات

مدیریت قراردادهای

گزارش ساز

نقش مودی:

انتخاب نقش مودی

جستجو

جستجو پیشرفته



نمایش ستون ها:

پیشفرض

همه ستون ها

مجموع صورتحساب

مجموع مالیات بر ارزش افزوده

نقش مودی

شماره قرارداد حق العملکاری

وضعیت واکنش آمر

شماره اقتصادی آمر

شماره کوتاژ اظهارنامه

تاریخ کوتاژ اظهارنامه

تاریخ صدور صورتحساب

وضعیت صادراتی

وضعیت صورتحساب

موضوع صورتحساب

کد شعبه فروشنده

سال مالیاتی

دوره مالیاتی

زمان صدور

ردیف

شماره مالیاتی

مجموع صورتحساب

مجموع مالیات بر ارزش افزوده

تاریخ صدور صورتحساب

وضعیت صادراتی

جزئیات



در این بخش اطلاعات برای
فیلدهای گزارشات قابل انتخاب و
مشاهده می شود.

داده ای یافت نشد

صورتحساب‌ها

صورتحساب‌های فروش

نقش مودی:

انتخاب نقش مودی

نوع صورتحساب:

انتخاب نوع صورتحساب

الگوی صورتحساب:

انتخاب الگوی صورتحساب

جستجو

جستجو پیشرفته



نمایش ستون‌ها:

پیشفرض

همه ستون‌ها

مجموع صورتحساب

مجموع مالیات بر ارزش افزوده

وضعیت صورتحساب

تاریخ صدور صورتحساب

نوع صورتحساب

الگوی صورتحساب

نقش مودی

ردیف

شماره مالیاتی

مجموع صورتحساب

مجموع مالیات بر ارزش افزوده

وضعیت صورتحساب

تاریخ صدور صورتحساب

جزئیات

داده ای یافت نشد

< < 1 > >

جمع صورتحساب



پایان

با سپاس از بذل
توجه شما



[mahdi.gharib.ir](https://www.instagram.com/mahdi.gharib.ir)

